



Instituto Para la Capacitación para el Trabajo del Estado de Sonora
 Relación de esquemas bursátiles y de coberturas financieras
 Del 01 de Enero al 31 de Diciembre de 2022
 (pesos)

CPCA-IV-05

CUENTA PÚBLICA 2021

Identificación del Instrumento	Colocación	Interés Ganados	Valor Actual
	A	B	C=A+B
1			
2			
3			
4			
5 NADA QUE PRESENTAR EN ESTE APARTADO			0.00
6			
7			
8			
9			
10			
Total	0.00	0.00	0.00
Otros Instrumentos de Bursatilización			
1			
2			
3			
4			
5			
6 NADA QUE PRESENTAR EN ESTE APARTADO			0.00
7			
8			
9			
10			
Total Otros Instrumentos	0.00	0.00	0.00
TOTAL	0.00	0.00	0.00


 Lic. María Cecilia Ochoa-Romo
 Directora de Recursos Financieros
 Elaboró


 LCI Jesús Ernesto Rubio Ramsburgh
 Director Administrativo
 Revisó

Instituto de Capacitación Para el Trabajo del Estado de Sonora
CLASIFICACION ECONOMICA DE LOS INGRESOS, DE LOS GASTOS Y DEL FINANCIAMIENTO
 Al 31 de Diciembre de 2022

CPCA-IV-06

CUENTA PÚBLICA: 2022

Código	Concepto	
1	INGRESOS	17,096,364.00
1.1	INGRESOS CORRIENTES	17,096,364.00
1.1.1	Impuestos	-
1.1.1.1	Impuesto sobre el Ingreso, las Utilidades y las Ganancias de Capital	-
1.1.1.1.1	De Personas Físicas	-
1.1.1.1.1.1	Impuesto sobre los Ingresos	-
1.1.1.1.2	De Empresas y Otras Corporaciones (Personas Morales)	-
1.1.1.1.2.1	Impuesto sobre los Ingresos	-
1.1.1.1.3	No Clasificables	-
1.1.1.2	Impuesto sobre Nómina y la Fuerza de Trabajo	-
1.1.1.2.1	Impuesto sobre Nómina y Asimilables	-
1.1.1.3	Impuesto sobre la Propiedad	-
1.1.1.4	Impuesto sobre los Bienes y Servicios	-
1.1.1.4.1	Impuesto sobre la Producción, el Consumo y las Transacciones	-
1.1.1.4.1.1	Impuesto al Valor Agregado	-
1.1.1.4.1.2	Impuesto especial sobre Producción y Servicios	-
1.1.1.4.1.3	Otros Impuestos Sobre Bienes y Servicios	-
1.1.1.5	Impuesto sobre el Comercio y las Transacciones Internacionales / Comercio Exterior	-
1.1.1.5.1	Impuesto a la Importación	-
1.1.1.5.2	Impuesto a la Exportación	-
1.1.1.6	Impuestos Ecológicos	-
1.1.1.7	Impuesto a los Rendimientos Patroleros	-
1.1.1.8	Otros Impuestos	-
1.1.1.9	Accesorios	-
1.1.2	Contribuciones a la Seguridad Social	-
1.1.2.1	Contribuciones de los Empleados	-
1.1.2.2	Contribuciones de los Empleadores	-
1.1.2.3	Contribuciones de los Trabajadores Por Cuenta Propia o No Empleados	-
1.1.2.4	Contribuciones no Clasificables	-
1.1.3	Contribuciones de Mejoras	-
1.1.4	Derechos, Productos y Aprovechamientos Corrientes	-
1.1.4.1	Derechos No Incluidos en Otros Conceptos	-
1.1.4.2	Productos Corrientes No Incluidos en Otros Conceptos	-
1.1.4.3	Aprovechamientos Corrientes No Incluidos en Otros Conceptos	-
1.1.5	Rentas de la Propiedad	-
1.1.5.1	Intereses	-
1.1.5.1.1	Internos	-
1.1.5.1.2	Externos	-
1.1.5.2	Dividendos y Retiros de las Consociaciones	-
1.1.5.3	Arrendamiento de Tierras y Terrenos	-
1.1.5.4	Otros	-
1.1.6	Venta de Bienes y Servicios de Entidades del Gobierno General / Ingresos de Explotación de Entidades Empresariales	17,096,364.00
1.1.6.1	Venta de Establecimientos No de Mercado	17,096,364.00
1.1.6.2	Venta de Establecimientos de Mercado	-
1.1.6.3	Derechos Administrativos	-
1.1.7	Subsidios y Subvenciones Recibidos por Entidades Empresariales Públicas	-
1.1.7.1	Subsidios y Subvenciones Recibidos por Entidades Empresariales Públicas No Financieras	-
1.1.7.2	Subsidios y Subvenciones Recibidos por Entidades Empresariales Públicas Financieras	-
1.1.8	Transferencias, Asignaciones y Donativos Corrientes Recibidos	-
1.1.8.1	Del Sector Privado	-
1.1.8.2	Del Sector Público	-
1.1.8.2.1	De la Federación	-
1.1.8.2.1.1	Transferencias Internas y Asignaciones	-
1.1.8.2.1.2	Transferencias del Resto del Sector Público	-
1.1.8.2.1.3	Pensiones y Jubilaciones	-
1.1.8.2.1.4	Transferencias de Fideicomisos, Mandatos y Contratos Análogos	-
1.1.8.2.2	De Entidades Federalivas	-

Código	Concepto	
1.1.8.2.3	De Municipios	-
1.1.8.3	Del Sector Externo	-
1.1.8.3.1	De Gobiernos Extranjeros	-
1.1.8.3.2	De Organismos Internacionales	-
1.1.8.3.3	Del Sector Privado Externo	-
1.1.0	Participaciones	-
1.2	INGRESOS DE CAPITAL	-
1.2.1	Venta (Disposición) de Activos	-
1.2.1.1	Venta de Activos Fijos	-
1.2.1.2	Venta de Objetos de Valor	-
1.2.1.3	Venta de Activos No Producidos	-
1.2.2	Disminución de Existencias	-
1.2.2.1	Materiales y Suministros	-
1.2.2.2	Materias Primas	-
1.2.2.3	Trabajos en Curso	-
1.2.2.4	Bienes Terminados	-
1.2.2.5	Bienes para venta	-
1.2.2.6	Bienes en tránsito	-
1.2.2.7	Existencias de Material de Seguridad y Defensa	-
1.2.3	Incremento de la Depreciación, Amortización, Estimaciones y Provisiones Acumuladas	-
1.2.3.1	Depreciación y Amortización	-
1.2.3.2	Estimaciones por Deterioro de Inventarios	-
1.2.3.3	Otras Estimaciones por pérdida o deterioro	-
1.2.3.4	Provisiones	-
1.2.4	Transferencias, Asignaciones y Donativos de Capital Recibidas	-
1.2.4.1	Del Sector Privado	-
1.2.4.2	Del Sector Público	-
1.2.4.2.1	De la Federación	-
1.2.4.2.1.1	Transferencias Internas y Asignaciones	-
1.2.4.2.1.2	Transferencias del Resto del Sector Público	-
1.2.4.2.1.3	Pensiones y Jubilaciones	-
1.2.4.2.1.4	Transferencias de Fideicomisos, Mandatos y Contratos Análogos	-
1.2.4.2.2	De Entidades Federativas	-
1.2.4.2.3	De Municipios	-
1.2.4.3	Del Sector Externo	-
1.2.4.3.1	De Gobiernos Extranjeros	-
1.2.4.3.2	De Organismos Internacionales	-
1.2.4.3.3	Del Sector Privado Externo	-
1.2.5	Recuperación de Inversiones Financieras Realizadas con Fines de Política	-
1.2.5.1	Venta de Acciones y Participaciones de Capital Adquiridas con Fines de Política	-
1.2.5.2	Valores Representativos de Deuda Adquiridos con Fines de Política	-
1.2.5.3	Venta de Obligaciones Negociables Adquiridas con Fines de Política	-
1.2.5.4	Recuperación de Préstamos Realizados con Fines de Política	-
	TOTAL DE INGRESOS	17,096,364.00
2	GASTOS	381,835.00
2.1	GASTOS CORRIENTES	381,835.00
2.1.1	Gastos de Consumo de los Entes del Gobierno General/ Gastos de Explotación de las Entidades Empresariales	\$381,835.00
2.1.1.1	Remuneraciones	\$0.00
2.1.1.1.1	Sueldos y Salarios	\$0.00
2.1.1.1.2	Contribuciones Sociales	\$0.00
2.1.1.1.3	Impuestos sobre Nóminas	\$0.00
2.1.1.2	Compra de Bienes y Servicios	\$0.00
2.1.1.3	Variación de Existencias (Disminución (+) Incremento (-))	-
2.1.1.4	Depreciación y Amortización	381,835.00
2.1.1.5	Estimaciones por Deterioro de Inventarios	-
2.1.1.6	Impuestos sobre los Productos, la Producción y las Importaciones de las Entidades Empresariales	-
2.1.2	Prestaciones de la Seguridad Social (MEFP 0.09)	-

Código	Concepto	
2.1.3	Gasto de la Propiedad	-
2.1.3.1	Intereses	-
2.1.3.1.1	Intereses de la Deuda Interna	-
2.1.3.1.2	Intereses de la Deuda Externa	-
2.1.3.2	Gastos de la Propiedad Distintos de Intereses	-
2.1.3.2.1	Dividendos y Retiros de las Cuasiesociedades	-
2.1.3.2.2	Arrendamientos de Tierras y Terrenos (MEFP 6.81)	-
2.1.4	Subsidios y Subvenciones a Empresas (MEFP 6.01)	-
2.1.4.1	A Entidades Empresariales del Sector Privado	-
2.1.4.1.1	A Entidades Empresariales no Financieras	-
2.1.4.1.2	A Entidades Empresariales Financieras	-
2.1.4.2	A Entidades Empresariales del Sector Público	-
2.1.4.2.1	A Entidades Empresariales No Financieras	-
2.1.4.2.2	A Entidades Empresariales Financieras	-
2.1.5	Transferencias, Asignaciones y Donativos Corrientes Otorgados	-
2.1.5.1	Al Sector Privado	-
2.1.5.1.1	Ayuda a Personas	-
2.1.5.1.2	Becas	-
2.1.5.1.3	Ayuda a Instituciones	-
2.1.5.1.4	Instituciones de Interés Público	-
2.1.5.1.5	Desastres Naturales	-
2.1.5.1.6	Fideicomisos, Mandatos y Contratos Análogos	-
2.1.5.1.7	Otras	-
2.1.5.2	Al Sector Público	-
2.1.5.2.1	A la Federación	-
2.1.5.2.1.1	Transferencias Internas y Asignaciones	-
2.1.5.2.1.2	Transferencias del Resto del Sector Público	-
2.1.5.2.1.3	Organismos de la Seguridad Social	-
2.1.5.2.1.4	Transferencias de Fideicomisos, Mandatos y Contratos Análogos	-
2.1.5.2.2	A Entidades Federativas	-
2.1.5.2.3	A Municipios	-
2.1.5.3	Al Sector Externo	-
2.1.5.3.1	A Gobiernos Extranjeros	-
2.1.5.3.2	A Organismos Internacionales	-
2.1.5.3.3	Al Sector Privado Externo	-
2.1.6	Impuesto sobre los Ingresos, la Riqueza y Otros a las Entidades Empresariales Públicas	-
2.1.7	Participaciones	-
2.1.8	Provisiones y Otras Estimaciones	-
2.1.8.1	Provisiones a Corto Plazo	-
2.1.8.2	Provisiones a Largo Plazo	-
2.1.8.3	Estimaciones por Pérdida o Deterioro a Corto Plazo	-
2.1.8.4	Estimaciones por Pérdida o Deterioro a Largo Plazo	-
2.2	GASTOS DE CAPITAL	-
2.2.1	Construcciones en Proceso	-
2.2.2	Activos Fijos (Formación Bruta de Capital Fijo)	-
2.2.2.1	Viviendas, Edificios y Estructuras	-
2.2.2.1.1	Viviendas	-
2.2.2.1.2	Edificios No Residenciales	-
2.2.2.1.3	Otras Estructuras	-
2.2.2.2	Maquinaria y Equipo	-
2.2.2.2.1	Equipo de Transporte	-
2.2.2.2.2	Equipo de Tecnología de la Información y Comunicaciones	-
2.2.2.2.3	Otra Maquinaria y Equipo	-
2.2.2.3	Equipo de Defensa y Seguridad	-
2.2.2.4	Activos Biológicos Cultivados	-
2.2.2.4.1	Ganado para Cría, Leche, Tiro, etc., que dan Productos Recurrentes	-
2.2.2.4.2	Árboles, Cultivos y Otras Plantaciones que dan Productos Recurrentes	-
2.2.2.5	Activos Fijos Intangibles	-
2.2.2.5.1	Investigación y Desarrollo	-
2.2.2.5.2	Exploración y Evaluación Minera	-
2.2.2.5.3	Programas de Informática y Base de Datos	-
2.2.2.5.4	Originales para Esparcimiento, Literarios o Artísticos	-
2.2.2.5.5	Otros Activos Fijos Intangibles	-

Código	Concepto	
2.2.3	Incremento de Existencias	-
2.2.3.1	Materiales y Suministros	
2.2.3.2	Materias Primas	
2.2.3.3	Trabajos en Curso	
2.2.3.4	Bienes Terminados	
2.2.3.5	Bienes de Venta	
2.2.3.6	Bienes en Tránsito	
2.2.3.7	Existencias de Materiales de Seguridad y Defensa	
2.2.4	Objetos de Valor	-
2.2.4.1	Metales y Piedras Preciosas	
2.2.4.2	Antigüedades y Otros Objetos de Arte	
2.2.4.3	Otros Objetos de Valor	
2.2.5	Activos No Producidos	-
2.2.5.1	Activos Intangibles No Producidos de Origen Natural	
2.2.5.1.1	Tierras y Terrenos (MEFP 7.70)	
2.2.5.1.2	Recursos Minerales y Energéticos	
2.2.5.1.3	Recursos Biológicos No Cultivados	
2.2.5.1.4	Recursos Hídricos	
2.2.5.1.5	Otros Activos de Origen Natural	
2.2.5.2	Activos Intangibles No Producidos (MEFP 7.70)	-
2.2.5.2.1	Derechos Patentados	
2.2.5.2.2	Arrendamientos Operativos Comerciales	
2.2.5.2.3	Fondos de Comercio Adquiridos	
2.2.5.2.4	Otros Activos Intangibles No Producidos	
2.2.6	Transferencias y Asignaciones y Donativos de Capital Otorgados	-
2.2.6.1	Al Sector Privado	-
2.2.6.1.1	Ayuda a Personas	
2.2.6.1.2	Ayuda a Instituciones	
2.2.6.1.3	Instituciones de Interés Público	
2.2.6.1.4	Desastres Naturales	
2.2.6.2	Al Sector Público	-
2.2.6.2.1	A la Federación	-
2.1.6.2.1.1	Transferencias Internas y Asignaciones	
2.1.6.2.1.2	Transferencias al resto del sector público	
2.1.6.2.1.3	Transferencias de Fideicomisos, Mandatos y Contratos análogos	
2.2.6.2.2	A Entidades Federativas	
2.2.6.2.3	A Municipios	
2.2.6.3	Al Sector Externo	-
2.2.6.3.1	A Gobiernos Extranjeros	
2.2.6.3.2	A Organismos Internacionales	
2.2.6.3.3	Al Sector Privado Externo	
2.2.7	Inversión Financiera con Fines de Política Económica	-
2.2.7.1	Acciones y Participaciones de Capital	-
2.2.7.1.1	Interna	-
2.2.7.1.1.1	Sector Público	
2.2.7.1.1.2	Sector Privado	
2.2.7.1.2	Externa	
2.2.7.2	Valores Representativos de Deuda Adquiridos con Fines de Política Económica	
2.2.7.3	Obligaciones Negociables Adquiridas con Fines de Política Económica	
2.2.7.4	Concesión de Préstamos	-
2.2.7.4.1	Interna	-
2.2.7.4.1.1	Sector Público	
2.2.7.4.1.2	Sector Privado	
2.2.7.4.2	Externa	
	TOTAL DEL GASTO	301,835.00
3	FINANCIAMIENTO	30,680,180.00
3.1	FUENTES FINANCIERAS	30,680,180.00
3.1.1	Disminución de Activos Financieros	30,680,180.00
3.1.1.1	Disminución de Activos Financieros Corrientes (Circulantes)	30,680,180.00
3.1.1.1.1	Disminución de Caja y Bancos (Efectivo y Equivalentes)	30,680,180.00

Código	Concepto	
3.1.1.1.1	Efectivo	2,633.00
3.1.1.1.2	Bancos / Tesorería	30,077,547.00
3.1.1.1.3	Bancos / Dependencias y Otros	-
3.1.1.1.4	Inversiones Temporales (Hasta 3 meses)	-
3.1.1.1.5	Fondos con Afectación Específica	-
3.1.1.1.6	Depósitos de Fondos de Terceros en garantía y Administración	-
3.1.1.1.7	Otro Efectivo y Equivalentes	-
3.1.1.1.2	Disminución de Inversiones Financieras de Corto Plazo (Derechos a Recibir Efectivo o Equivalentes)	-
3.1.1.1.2.1	Títulos y Valores	
3.1.1.1.2.2	Acciones y Participaciones de Capital	
3.1.1.1.2.3	Otras Inversiones Financieras	
3.1.1.1.3	Disminución de Cuentas por Cobrar	
3.1.1.1.3.1	Cuentas por Cobrar	-
3.1.1.1.3.2	Deudores Diversos por Cobrar	
3.1.1.1.3.3	Ingresos por Recuperar	
3.1.1.1.3.4	Deudores por Anticipos de la Tesorería	
3.1.1.1.4	Disminución de Documentos por Cobrar	-
3.1.1.1.4.1	Otros Derechos a Recibir Efectivo o Equivalentes	-
3.1.1.1.5	Recuperación de Préstamos Otorgados de Corto Plazo	
3.1.1.1.6	Disminución de Otros Activos Financieros Corrientes	
3.1.1.1.6.1	Anticipo a Proveedores por Adquisición de Bienes y Prestación de Servicios	
3.1.1.1.6.2	Anticipo a Proveedores por Adquisición de Bienes Inmuebles y Muebles	
3.1.1.1.6.3	Anticipo a Proveedores por Adquisición de Bienes Intangibles	
3.1.1.1.6.4	Anticipo a Contratistas por Obras Públicas	
3.1.1.1.6.5	Otros Derechos a Recibir Bienes o Servicios	
3.1.1.1.6.6	Disminución de Otros Activos Circulantes	
3.1.1.2	Disminución de Activos Financieros No Corrientes	-
3.1.1.2.1	Recuperación de Inversiones Financieras a Largo Plazo con Fines de Liquidez	-
3.1.1.2.1.1	Venta de Acciones y Participaciones de Capital	-
3.1.1.2.1.1.1	Internos	
3.1.1.2.1.1.2	Externos	
3.1.1.2.1.2	Venta de Títulos y Valores Representativos de la Deuda	
3.1.1.2.1.3	Venta de Obligaciones Negociables	
3.1.1.2.1.4	Recuperación de Préstamos	-
3.1.1.2.1.4.1	Internos	
3.1.1.2.1.4.2	Externos	
3.1.1.2.2	Disminución de Otros Activos Financieros No Corrientes	
3.1.1.2.2.1	Documentos por Cobrar	
3.1.1.2.2.2	Deudores Diversos	
3.1.1.2.2.3	Otros Derechos a Recibir Efectivo o Equivalentes	-
3.1.1.2.2.4	Activos Diferidos	
3.1.1.2.2.5	Otros Activos	
3.1.2	Incremento de Pasivos	-
3.1.2.1	Incremento de Pasivos Corrientes	
3.1.2.1.1	Incremento de Cuentas por Pagar	
3.1.2.1.1.1	Servicios Personales	
3.1.2.1.1.2	Proveedores por Pagar	
3.1.2.1.1.3	Contratistas por Obras Públicas por Pagar	
3.1.2.1.1.4	Participaciones y Aportaciones por Pagar	
3.1.2.1.1.5	Transferencias Otorgadas por Pagar	
3.1.2.1.1.6	Intereses y Comisiones por Pagar	
3.1.2.1.1.7	Retenciones y Contribuciones por Pagar	
3.1.2.1.1.8	Devoluciones de Contribuciones por Pagar	
3.1.2.1.1.9	Otras Cuentas por Pagar	
3.1.2.1.2	Incremento de Documentos por Pagar	
3.1.2.1.2.1	Documentos Comerciales por Pagar	
3.1.2.1.2.2	Documentos con Contratistas por Obras Públicas por Pagar	
3.1.2.1.2.3	Otros Documentos por Pagar	
3.1.2.1.2.4	Títulos y Valores de la Deuda Pública Interna	
3.1.2.1.2.5	Títulos y Valores de la Deuda Pública Externa	
3.1.2.1.3	Conversión de Deuda Pública a Largo Plazo en Porción Circulante	-
3.1.2.1.3.1	Conversión de Títulos y Valores de Largo Plazo en Corto Plazo	-
3.1.2.1.3.1.1	Porción de Corto Plazo de Títulos y Valores de la Deuda Pública Interna de L.P.	


Código	Concepto	
3.1.2.1.3.1.2	Porción de Corto Plazo de Títulos y Valores de la Deuda Pública Externa de L.P.	
3.1.2.1.3.2	Conversión de Préstamos de Largo Plazo en Corto Plazo	-
3.1.2.1.3.2.1	Porción a Corto Plazo de Préstamos de la Deuda Pública Interna de L.P.	
3.1.2.1.3.2.2	Porción a Corto Plazo de Préstamos de la Deuda Pública Externa de L.P.	
3.1.2.1.4	Incremento de Otros Pasivos de Corto Plazo	-
3.1.2.1.4.1	Pasivos Diferidos	
3.1.2.1.4.2	Fondos y Bienes de Terceros	
3.1.2.1.4.3	Otros Pasivos	
3.1.2.2	Incremento de Pasivo No Corrientes	-
3.1.2.2.1	Incremento de Cuentas por Pagar a Largo Plazo	-
3.1.2.2.1.1	Proveedores por Pagar	
3.1.2.2.1.2	Contratistas por Obras Públicas por Pagar	
3.1.2.2.2	Incremento de Documentos por Pagar a Largo Plazo	-
3.1.2.2.2.1	Documentos Comerciales por Pagar	
3.1.2.2.2.2	Documentos con Contratistas por Obras Públicas por Pagar	
3.1.2.2.2.3	Otros documentos por Pagar	
3.1.2.2.3	Colocación de Títulos y Valores a Largo Plazo	-
3.1.2.2.3.1	Colocación de Títulos y Valores de la Deuda Pública Interna	
3.1.2.2.3.2	Colocación de Títulos y Valores de la Deuda Pública Externa	
3.1.2.2.4	Oblención de Préstamos de la Deuda Pública a Largo Plazo	-
3.1.2.2.4.1	Oblención de Préstamos Internos	
3.1.2.2.4.2	Oblención de Préstamos Externos	
3.1.2.2.5	Incremento de Otros Pasivos a Largo Plazo	-
3.1.2.2.5.1	Pasivos Diferidos	
3.1.2.2.5.2	Fondos y Bienes de Terceros	
3.1.2.2.5.3	Otros Pasivos	
3.1.3	Incremento de Patrimonio	
	TOTAL DE FUENTES FINANCIERAS	30,680,180.00
3.2	APLICACIONES FINANCIERAS (Usos)	-
3.2.1	Incremento de Activos Financieros	-
3.2.1.1	Incremento de Activos Financieros Corrientes (Circulantes)	-
3.2.1.1.1	Incremento de Caja y Bancos (Efectivo y Equivalentes)	-
3.2.1.1.1.1	Efectivo	
3.2.1.1.1.2	Bancos / Tesorería	
3.2.1.1.1.3	Bancos / Dependencias y Otros	
3.2.1.1.1.4	Inversiones Temporales (Hasta 3 Meses)	
3.2.1.1.1.5	Fondos con Afectación Específica	
3.2.1.1.1.6	Depósitos de Fondo de Terceros en Garantía y/o Administración	
3.2.1.1.1.7	Otro Efectivo y Equivalentes	
3.2.1.1.2	Incremento de Inversiones Financieras de Corto Plazo (Derechos a recibir Efectivo o Equivalentes)	-
3.2.1.1.2.1	Títulos y Valores	
3.2.1.1.2.2	Acciones y Participaciones de Capital	
3.2.1.1.2.3	Otras Inversiones Financieras	
3.2.1.1.3	Incremento de Cuentas por Cobrar	
3.2.1.1.3.1	Cuentas por Cobrar	
3.2.1.1.3.2	Deudores Diversos por Cobrar	
3.2.1.1.3.3	Ingresos por Recuperar	
3.2.1.1.3.4	Deudores por Anticipos de Tesorería	
3.2.1.1.4	Incremento de Documentos por Cobrar	-
3.2.1.1.4.1	Otros Derechos a Recibir Efectivo o Equivalentes	
3.2.1.1.5	Préstamos Otorgados de Corto Plazo	
3.2.1.1.6	Incremento de Otros Activos Financieros Corrientes	
3.2.1.1.6.1	Anticipo a Proveedores por Adquisición de Bienes y Prestación de Servicios	
3.2.1.1.6.2	Anticipo a Proveedores por Adquisición de Bienes Inmuebles y Muebles	
3.2.1.1.6.3	Anticipo a Proveedores por Adquisición de Bienes Intangibles	


Código	Concepto	
3.2.1.1.0.4	Anticipo a Contratistas por Obras Públicas	
3.2.1.1.0.5	Otros Derechos a Recibir Bienes y Servicios	
3.2.1.1.0.0	Otros Activos Circulantes	
3.2.1.2	Incremento de Activos Financieros No Corrientes	-
3.2.1.2.1	Inversiones Financieras a Largo Plazo con Fines de Liquidez	-
3.2.1.2.1.1	Compra de Acciones y Participaciones de Capital	-
3.2.1.2.1.1.1	Internos	
3.2.1.2.1.1.2	Externos	
3.2.1.2.1.2	Compra de Títulos y Valores Representativos de la Deuda	
3.2.1.2.1.3	Compra de Obligaciones negociables	
3.2.1.2.1.4	Concesión de Préstamos	-
3.2.1.2.1.4.1	Internos	
3.2.1.2.1.4.2	Externos	
3.2.1.2.2	Incremento de Otros Activos Financieros No Corrientes	-
3.2.1.2.2.1	Documentos por Cobrar	
3.2.1.2.2.2	Deudores Diversos	
3.2.1.2.2.3	Otros Derechos a Recibir Efectivo y Equivalentes	
3.2.1.2.2.4	Activos Diferidos	
3.2.1.2.2.5	Otros Activos	
3.2.2	Disminución de Pasivos	-
3.2.2.1	Disminución de Pasivos Corrientes	-
3.2.2.1.1	Disminución de Cuentas por Pagar	-
3.2.2.1.1.1	Servicios Personales por Pagar	-
3.2.2.1.1.2	Proveedores por Pagar	-
3.2.2.1.1.3	Contratistas por Obras Públicas por Pagar	-
3.2.2.1.1.4	Participaciones y Aportaciones por Pagar	-
3.2.2.1.1.5	Transferencias Otorgadas por Pagar	-
3.2.2.1.1.6	Intereses y Comisiones y otros gastos de la Deuda Pública por Pagar	-
3.2.2.1.1.7	Retenciones y Contribuciones por Pagar	-
3.2.2.1.1.8	Devoluciones de la Ley de Ingresos por Pagar	-
3.2.2.1.1.9	Otras Cuentas por Pagar	-
3.2.2.1.2	Disminución de Documentos por Pagar	-
3.2.2.1.2.1	Documentos Comerciales por Pagar	
3.2.2.1.2.2	Documentos con Contratistas por Obras Públicas por Pagar	
3.2.2.1.2.3	Otros Documentos por Pagar	
3.2.2.1.2.4	Títulos y Valores de la Deuda Pública Interna	
3.2.2.1.2.5	Títulos y Valores de la Deuda Pública Externa	
3.2.2.1.3	Amortización de la Porción Circulante de la Deuda Pública de Largo Plazo	-
3.2.2.1.3.1	Amortización de la Porción Circulante de la Deuda Pública de L.P. en Títulos y Valores	-
3.2.2.1.3.1.1	Amortización de la Porción Circulante de la Deuda Pública Interna de L.P. en Títulos y Valores	
3.2.2.1.3.1.2	Amortización de la Porción de la Deuda Pública Externa de L.P. en Títulos y Valores	
3.2.2.1.3.2	Amortización de la Porción Circulante de la Deuda Pública de L.P. en Préstamos	-
3.2.2.1.3.2.1	Amortización de la Porción Circulante de la Deuda Pública Interna de L.P. en Préstamos	
3.2.2.1.3.2.2	Amortización de la Porción Circulante de la Deuda Pública Externa de L.P. en Préstamos	
3.2.2.1.4	Disminución de Otros Pasivos de Corto Plazo	-
3.2.2.1.4.1	Pasivos Diferidos	
3.2.2.1.4.2	Fondos y Bienes de Terceros en Garantía y/o Administración	
3.2.2.1.4.3	Otros Pasivos	
3.2.2.2	Disminución de Pasivos No Corrientes	-
3.2.2.2.1	Disminución de Cuentas por Pagar a Largo Plazo	-
3.2.2.2.1.1	Proveedores por Pagar	
3.2.2.2.1.2	Contratistas por Obras Públicas por Pagar	
3.2.2.2.2	Disminución de Documentos por Pagar a Largo Plazo	-
3.2.2.2.2.1	Documentos Comerciales por Pagar	
3.2.2.2.2.2	Documentos con Contratistas por Obras Públicas por Pagar	
3.2.2.2.2.3	Otros Documentos por Pagar	
3.2.2.2.3	Conversión de Deuda Pública de Largo Plazo en Porción Circulante	-
3.2.2.2.3.1	Conversión de Títulos y Valores de Largo Plazo en Corto Plazo	-
3.2.2.2.3.1.1	Porción de Corto Plazo de Títulos y Valores de la Deuda Pública Interna	
3.2.2.2.3.1.2	Porción de Corto Plazo de Títulos y Valores de la Deuda Pública Externa	
3.2.2.2.3.2	Conversión de Préstamos de Largo Plazo en Corto Plazo	-
3.2.2.2.3.2.1	Porción a Corto Plazo de Préstamos de la Deuda Pública Interna	
3.2.2.2.3.2.2	Porción a Corto Plazo de Préstamos de la Deuda Pública Externa	
3.2.2.2.4	Disminución de Otros Pasivos de Largo Plazo	-

Código	Concepto	
3.2.2.2.4.1	Pasivos Diferidos	
3.2.2.2.4.2	Fondos y Bienes de Terceros en Garantía y/o Administración	
3.2.2.2.4.3	Otros Pasivos	
3.2.3	Disminución de Patrimonio	
	TOTAL APLICACIONES FINANCIERAS	30,680,180.00

X* Refiere a la desagregación que obtuvieron las unidades administrativas o instancias competentes en materia de Contabilidad Gubernamental y de Ingresos, de cada orden de gobierno, del Clasificador por Rubros de Ingresos, armonizado a 2 dígitos, de acuerdo a sus necesidades en tercer y cuarto dígito, Clase y Concepto respectivamente.

X† Refiere a la desagregación que obtuvieron las unidades administrativas o instancias competentes en materia de Contabilidad Gubernamental y de Ingresos, de cada orden de gobierno, del Clasificador por Rubros de Ingresos, armonizado a 2 dígitos, de acuerdo a sus necesidades en tercer y cuarto dígito, Clase y Concepto respectivamente.


 Lic. María Cecilia Gómez Romo
 Directora de Recursos Financieros
 Elaboró


 Lic. Jesús Ernesto Rubio Ramsburgh
 Director Administrativo
 Revisó

SISTEMA ESTATAL DE EVALUACION

INSTITUTO DE CAPACITACIÓN PARA EL TRABAJO DEL ESTADO DE SONORA
ANALISIS DE LAS VARIACIONES PROGRAMATICO-PRESUPUESTAL

Se Presenta Presupuesto Autorizado Para el Ejercicio 2022 quedando de la siguiente manera Presupuesto Federal Autorizado \$92,036,228 Estatal \$30,287,541 Meta de Ingresos Propios \$11,120,900 para conformar un total de 133,444,669.

Se presenta Presupuesto Modificado correspondiente a recurso Federal al Primer Trimestre por \$3,083,820 el cual se deriva de la diferencia entre el presupuesto autorizado publicado en el decreto no. 16 del Presupuesto de Egreso del Estado de Sonora para el ejercicio fiscal 2022 y el formalizado y calendarizado en el Anexo de Ejecución 2022 por parte del Gobierno Federal.

Es preciso informar que dicha ampliación, impactara de manera positiva en la estructura programática debido a que se utilizara para dar cumplimiento a las obligaciones del capítulo de Servicios este Instituto de Capacitación del Trabajo del Estado de Sonora.

Se presenta Ampliación al tercer trimestre \$3, 120,424.79 derivado de la resolución a favor del expediente BBVA Bancomer, obteniendo un modificado total de \$139, 648,913.79.

Se presenta Ampliación al cuarto trimestre de la siguiente manera:

FUENTE	MONTO	CONCEPTO
AMPLIACIÓN FEDERAL	4,385,652.60	ANEXO D POLÍTICA SALARIAL
AMPLIACIÓN ESTATAL	17,266,697.28	COMPLEMENTO DE GASTOS DE OP.
AMPLIACIÓN DE I. PROPIO	5,975,463.93	AL SUPERAR LA META ANUAL PROGRAMADA
AMPLIACIONES ANTERIORES		
AMPLIACIÓN FEDERAL	3,083,820.00	DIFERENCIA ENTRE ANEXO Y DCRETO
AMPLIACIÓN DE I. PROPIO	3,120,424.79	EXPEDIENTE BBVA
AMPLIACIÓN TOTAL	33,832,058.60	EJERCICIO 2023
MODIFICADO ANUAL	167,276,728	

ANEXO CUARTO TRIMESTRE 2022

Partida	Concepto	Egresos Aprobado Anual	(3=1+2)	Egreso Modificado Anual	Justificación
10000	SERVICIOS PERSONALES	\$119,725,344.99	\$21,712,995.33	\$141,438,340.32	
11000	REMUNERACIONES AL PERSONAL DE CARACTER PERMANENTE	\$54,199,273.95	\$10,486,288.52	\$64,685,562.47	
11300	SUELDOS BASE AL PERSONAL PERMANENTE	\$54,199,273.95	\$10,486,288.52	\$64,685,562.47	Ampliación Federal por diferencia Anexo vs Decreto y Política salarial.
11301	SUELDOS AL PERSONAL DE BASE	\$19,849,312.91	\$4,111,179.86	\$23,960,492.77	
11303	REMUNERACIONES DIVERSAS	\$4,058,853.10	\$1,554,236.12	\$5,613,089.22	
11306	RIESGO LABORAL	\$3,567,502.88	\$1,542,989.47	\$5,110,492.35	
11307	AYUDA PARA HABITACION	\$16,029,104.87	\$1,971,787.74	\$18,000,892.61	
11310	AYUDA PARA ENERGIA ELECTRICA	\$10,694,500.19	\$1,306,095.33	\$12,000,595.52	
12000	REMUNERACIONES AL PERSONAL DE CARACTER TRANSITORIO	\$30,360,869.40	\$5,824,649.79	\$36,185,519.19	Ampliación Estatal, complemento para gasto de operación
12200	SUELDOS BASE AL PERSONAL EVENTUAL	\$30,360,869.40	\$5,824,649.79	\$36,185,519.19	
12201	SUELDOS AL PERSONAL EVENTUAL	\$30,360,869.40	\$5,824,649.79	\$36,185,519.19	
13000	REMUNERACIONES ADICIONALES Y ESPECIALES	\$12,751,334.27	\$91,970.86	\$12,843,305.13	Ampliación Estatal, complemento para gasto de operación
13100	PRIMAS POR AÑOS DE SERVICIOS EFECTIVOS PRESTADOS	\$1,539,422.35	\$56,040.19	\$1,595,462.54	
13101	PRIMAS POR AÑOS DE SERVICIOS PRESTADOS	\$1,539,422.35	\$56,040.19	\$1,595,462.54	
13200	PRIMAS DE VACACIONES, DOMINICAL Y GRATIFICACIÓN DE FIN DE AÑO	\$8,085,785.24	\$35,930.67	\$8,101,695.91	
13201	PRIMAS DE VACACIONES	\$2,199,640.49	-\$450,222.41	\$1,743,418.08	
13202	GRATIFICACION POR FIN DE AÑO	\$4,738,514.51	\$175,613.16	\$4,914,127.67	
13203	COMPENSACION POR AJUSTE DE CALENDARIO	\$563,805.12	\$158,269.96	\$722,075.08	
13204	COMPENSACION POR BONO NAVIDEÑO, DÍAS DINÁMICOS	\$563,805.12	\$158,269.96	\$722,075.08	
13400	COMPENSACIONES	\$3,146,146.68	\$0.00	\$3,146,146.68	
13403	ESTIMULOS AL PERSONAL DE CONFIANZA	\$3,146,146.68	\$0.00	\$3,146,146.68	
14000	SEGURIDAD SOCIAL	\$19,864,809.94	\$2,804,739.41	\$22,669,549.35	Ampliación Estatal, complemento para gasto de operación
14100	APORTACIONES DE SEGURIDAD SOCIAL	\$8,526,786.44	\$684,374.18	\$9,211,160.62	
14101	APORTACIONES AL ISSSTESON	\$4,637,844.61	\$356,305.51	\$4,994,150.12	
14103	APORTACIONES DE SEGURO DE RETIRO AL ISSSTESON	\$18,306.37	\$6,046.27	\$24,352.64	
14104	ASIGNACION PARA PRESTAMOS A CORTO PLAZO	\$245,123.14	\$17,682.90	\$262,806.04	
14105	APORTACIONES AL SEGURO DE CESANTIA DE EDAD Y AVANZADA Y VEJEZ	\$310,371.36	-\$277,392.79	\$32,978.57	
14106	OTRAS PRESTACIONES DE SEGURIDAD SOCIAL	\$1,222,867.93	\$96,724.83	\$1,319,592.56	
14107	CUOTAS PARA INFRA. EQUIP., Y MOBILIARIO HOSPITALARIO	\$513,085.12	\$106,760.40	\$619,845.52	
14108	ATENCIÓN DE ENFERMEDADES PREEXISTENTES	\$1,579,187.91	\$40,780.09	\$1,619,968.00	
14110	ASIGNACION PARA PRESTAMOS PRENDARIOS	\$0.00	\$337,467.17	\$337,467.17	
14200	APORTACIONES A FONDOS DE VIVIENDA	\$2,482,296.03	\$75,646.72	\$2,557,942.75	
14201	CUOTAS INFONAVIT	\$2,482,296.03	\$75,646.72	\$2,557,942.75	

ANEXO CUARTO TRIMESTRE 2022

14300	APORTACIONES AL SISTEMA PARA EL RETIRO	\$7,961,052.26	\$1,615,760.77	\$9,576,813.03	
14301	APORTACIONES AL SISTEMA DE AHORRO PARA EL RETIRO	\$7,961,052.26	-\$7,961,052.26	\$0.00	
14303	PAGAS POR DEFUNCION, PENSIONES Y JUBILACIONES	\$0.00	\$9,576,813.03	\$9,576,813.03	
14400	APORTACIONES PARA SEGUROS	\$894,675.21	\$428,957.74	\$1,323,632.95	
14401	SEGURO DE VIDA	\$3,214.66	\$308.50	\$3,523.16	
14404	OTROS SEGUROS DE CARACTER LABORAL O ECONOMICOS	\$891,460.55	\$428,649.24	\$1,320,109.79	
15000	OTRAS PRESTACIONES SOCIALES Y ECONOMICAS	\$2,319,181.78	\$2,345,949.09	\$4,665,130.87	Ampliación Estatal, complemento para gasto de operación
15200	INDEMNIZACIONES	\$1,299,820.60	\$1,949,078.06	\$3,248,898.66	
15202	PAGO DE LIQUIDACIONES	\$1,299,820.60	\$1,949,078.06	\$3,248,898.66	
15400	PRESTACIONES CONTRACTUALES	\$892,720.88	\$257,725.57	\$1,150,446.45	
15404	DIAS ECONOMICOS Y DE DESCANSO OBLIGATORIOS NO DISFRUTADOS	\$592,586.12	\$196,769.15	\$789,355.27	
15410	APOYO PARA CANASTILLA DE MATERNIDAD	\$10,300.00	\$2,000.00	\$12,300.00	
15418	COMPENSACION ESPECIFICA A PERSONAL DE BASE	\$289,834.76	\$58,956.42	\$348,791.18	
15500	APOYOS A LA CAPACITACIÓN DE LOS SERVIDORES PÚBLICOS	\$21,886.65	\$6,760.00	\$28,446.65	
15501	APOYOS A LA CAPACITACIÓN DE LOS SERVIDORES PÚBLICOS	\$21,886.65	\$6,760.00	\$28,446.65	
15900	OTRAS PRESTACIONES SOCIALES Y ECONÓMICAS	\$104,953.65	\$132,385.46	\$237,339.11	
15901	OTRAS PRESTACIONES	\$104,953.65	\$132,385.46	\$237,339.11	
17000	PAGO DE ESTIMULOS A SERVIDORES PUBLICOS	\$229,875.65	\$159,397.66	\$389,273.31	Ampliación Estatal, complemento para gasto de operación
17100	ESTÍMULOS	\$229,875.65	\$159,397.66	\$389,273.31	
17102	ESTÍMULOS AL PERSONAL	\$218,767.10	\$159,397.66	\$378,164.76	
17105	COMPENSACION POR TITULACION A NIVEL LICENCIATURA	\$11,108.55	\$0.00	\$11,108.55	
20000	MATERIALES Y SUMINISTROS	\$3,262,318.86	-\$87,384.02	\$3,164,934.83	
21000	MATERIALES DE ADMINISTRACION, EMISION DE DOCUMENTOS Y ARTICULOS OFICIALES	\$1,359,098.21	-\$23,808.15	\$1,335,210.06	
21100	MATERIALES, ÚTILES Y EQUIPOS MENORES DE OFICINA	\$515,976.95	\$57,573.02	\$573,549.97	
21101	MATERIALES, ÚTILES Y EQUIPOS MENORES DE OFICINA	\$515,976.95	\$57,573.02	\$573,549.97	
21200	MATERIALES Y ÚTILES DE IMPRESIÓN Y REPRODUCCIÓN	\$4,271.37	-\$1,267.02	\$3,004.35	
21201	MATERIALES Y ÚTILES DE IMPRESIÓN Y REPRODUCCIÓN	\$4,271.37	-\$1,267.02	\$3,004.35	
21400	MATERIALES, ÚTILES Y EQUIPOS MENORES DE TECNOLOGÍAS DE LA INFORMACIÓN Y COMUNICACIONES	\$326,380.82	-\$105,337.61	\$221,043.21	
21401	MATERIALES Y ÚTILES PARA EL PROCESAMIENTO DE EQUIPOS Y BIENES INFORMATICOS	\$326,380.82	-\$105,337.61	\$221,043.21	
21500	MATERIAL IMPRESO E INFORMACIÓN DIGITAL	\$0.00	\$27.00	\$27.00	
21502	FORMATOS IMPRESOS	\$0.00	\$27.00	\$27.00	
21600	MATERIAL DE LIMPIEZA	\$410,602.26	-\$31,601.48	\$379,000.78	
21601	MATERIAL DE LIMPIEZA	\$410,602.26	-\$31,601.48	\$379,000.78	
21700	MATERIALES Y ÚTILES DE ENSEÑANZA	\$101,866.81	\$56,717.94	\$158,584.75	
21701	MATERIALES EDUCATIVOS	\$101,866.81	\$56,717.94	\$158,584.75	
22000	ALIMENTOS Y UTENSILIOS	\$207,118.50	\$49,950.04	\$257,068.54	Trasposos entre partidas del mismo capítulo.

ANEXO CUARTO TRIMESTRE 2022

22100	PRODUCTOS ALIMENTICIOS PARA PERSONAS	\$202,864.31	\$44,482.89	\$247,347.20	
22101	PRODUCTOS ALIMENTICIOS PARA EL PERSONAL EN LAS INSTALACIONES	\$179,016.46	\$2,041.47	\$181,057.93	
22108	ADQUISICION DE AGUA POTABLE	\$23,847.85	\$42,441.42	\$66,289.27	
22300	UTENSILIOS PARA EL SERVICIO DE ALIMENTACIÓN	\$4,254.19	\$5,487.15	\$9,721.34	
22301	UTENSILIOS PARA EL SERVICIO DE ALIMENTACION	\$4,254.19	\$5,487.15	\$9,721.34	
24000	MATERIALES Y ARTICULOS DE CONSTRUCCION Y DE REPARACION	\$376,731.46	\$257,734.45	\$634,465.91	Trasposos entre partidas del mismo capítulo.
24600	MATERIAL ELÉCTRICO Y ELECTRÓNICO	\$160,196.51	-\$25,465.25	\$134,731.26	
24601	MATERIAL ELECTRICO Y ELECTRONICO	\$160,196.51	-\$25,465.25	\$134,731.26	
24700	ARTÍCULOS METÁLICOS PARA LA CONSTRUCCIÓN	\$0.00	\$650.01	\$650.01	
24701	ARTICULOS METALICOS PARA LA CONSTRUCCION	\$0.00	\$650.01	\$650.01	
24800	MATERIALES COMPLEMENTARIOS	\$20,318.34	\$40,384.03	\$60,702.37	
24801	MATERIALES COMPLEMENTARIOS	\$20,318.34	\$40,384.03	\$60,702.37	
24900	OTROS MATERIALES Y ARTÍCULOS DE CONSTRUCCIÓN Y REPARACIÓN	\$196,216.61	\$242,165.66	\$438,382.27	
24901	OTROS MATERIALES Y ARTICULOS DE CONSTRUCCION Y REPARACION	\$196,216.61	\$242,165.66	\$438,382.27	
25000	PRODUCTOS QUIMICOS, FARMACEUTICOS Y DE LABORATORIO	\$68,079.83	-\$67,546.23	\$533.60	Trasposos entre partidas del mismo capítulo.
25400	MATERIALES, ACCESORIOS Y SUMINISTROS MÉDICOS	\$68,079.83	-\$67,546.23	\$533.60	
25401	MATERIALES, ACCESORIOS Y SUMINISTROS MEDICOS	\$14,850.00	-\$14,316.40	\$533.60	
25402	MATERIAL QUIRÚRGICO Y DE LABORATORIO DE USO EN EL ÁREA MÉDICA	\$53,229.83	-\$53,229.83	\$0.00	
26000	COMBUSTIBLES, LUBRICANTES Y ADITIVOS	\$826,136.65	-\$265,452.88	\$560,683.77	Trasposos entre partidas del mismo capítulo.
26100	COMBUSTIBLES, LUBRICANTES Y ADITIVOS	\$826,136.65	-\$265,452.88	\$560,683.77	
26101	COMBUSTIBLES	\$814,815.34	-\$264,741.13	\$550,074.21	
26102	LUBRICANTES Y ADITIVOS	\$11,321.31	-\$711.75	\$10,609.56	
27000	VESTUARIO, BLANCOS, PRENDAS DE PROTECCION Y ARTICULOS DEPORTIVOS	\$24,162.80	\$66,949.96	\$91,112.76	Trasposos entre partidas del mismo capítulo.
27100	VESTUARIO Y UNIFORMES	\$24,162.80	\$66,749.96	\$89,912.76	
27101	VESTUARIOS Y UNIFORMES	\$24,162.80	\$66,749.96	\$89,912.76	
27200	PRENDAS DE SEGURIDAD Y PROTECCIÓN PERSONAL	\$0.00	\$1,200.00	\$1,200.00	
27201	PRENDAS DE SEGURIDAD Y PROTECCIÓN PERSONAL	\$0.00	\$1,200.00	\$1,200.00	
29000	HERRAMIENTAS, REFACCIONES Y ACCESORIOS MENORES	\$390,991.40	-\$105,131.21	\$285,860.19	Trasposos entre partidas del mismo capítulo.
29100	HERRAMIENTAS MENORES	\$0,269.48	\$5,252.94	\$14,522.42	
29101	HERRAMIENTAS MENORES	\$9,269.48	\$5,252.94	\$14,522.42	
29200	REFACCIONES Y ACCESORIOS MENORES DE EDIFICIOS	\$4,063.23	\$430.33	\$4,493.56	
29201	REFACC Y ACC MENORES DE EDIFICIOS	\$4,063.23	\$430.33	\$4,493.56	
29300	REFACCIONES Y ACCESORIOS MENORES DE MOBILIARIO Y EQUIPO DE ADMINISTRACIÓN, EDUCACIONAL Y RECREATIVO	\$0.00	\$1,845.22	\$1,845.22	
29301	REFACCIONES Y ACCESORIOS MENORES DE MOBILIARIO Y EQUIPO DE ADMON, EDUCACIONAL Y RECREATIVO	\$0.00	\$1,845.22	\$1,845.22	
29400	REFACCIONES Y ACCESORIOS MENORES DE EQUIPO DE CÓMPUTO Y TECNOLOGÍAS DE LA INFORMACIÓN	\$281,614.82	-\$179,770.74	\$101,843.88	

ANEXO CUARTO TRIMESTRE 2022

29401	REFACC Y ACCESORIOS MENORES DE EQUIPO DE COMPUTO Y TECNOLOGIAS DE LA INFORMACION	\$281,614.62	-\$179,770.74	\$101,843.88	
29600	REFACCIONES Y ACCESORIOS MENORES DE EQUIPO DE TRANSPORTE	\$96,044.07	\$48,601.88	\$144,645.95	
29601	REFACC. Y ACCESORIOS MENORES PARA EQUIPO DE TRANSPORTE	\$96,044.07	\$48,601.88	\$144,645.95	
29800	REFACCIONES Y ACCESORIOS MENORES DE MAQUINARIA Y OTROS EQUIPOS	\$0.00	\$18,509.16	\$18,509.16	
29801	REFACCIONES Y ACCESORIOS MENORES DE MAQUINARIA Y OTROS EQUIPOS	\$0.00	\$18,509.16	\$18,509.16	
30000	SERVICIOS GENERALES	\$10,467,005.16	\$3,192,032.70	\$13,659,037.86	
31000	SERVICIOS BASICOS	\$1,495,227.74	\$512,731.79	\$2,007,959.53	Ampliación Estatal, complemento para gasto de operación
31100	ENERGIA ELÉCTRICA	\$812,993.16	\$444,652.13	\$1,257,645.29	
31101	ENERGIA ELÉCTRICA	\$812,993.16	\$444,652.13	\$1,257,645.29	
31200	GAS	\$15,938.27	\$35,002.33	\$50,940.60	
31201	GAS	\$15,938.27	\$35,002.33	\$50,940.60	
31300	AGUA	\$183,820.40	-\$20,728.71	\$163,091.69	
31301	AGUA POTABLE	\$183,820.40	-\$20,728.71	\$163,091.69	
31400	TELEFONÍA TRADICIONAL	\$346,227.32	-\$28,339.12	\$317,888.20	
31401	TELEFONÍA TRADICIONAL	\$346,227.32	-\$28,339.12	\$317,888.20	
31700	SERVICIOS DE ACCESO DE INTERNET, REDES Y PROCESAMIENTO DE INFORMACIÓN	\$25,195.38	\$20,778.87	\$45,974.25	
31701	SERVICIOS DE ACCESO DE INTERNET, REDES Y PROCESAMIENTO DE INFORMACIÓN	\$25,195.38	\$20,778.87	\$45,974.25	
31800	SERVICIOS POSTALES Y TELEGRÁFICOS	\$111,053.21	\$61,368.29	\$172,419.50	
31801	SERVICIO POSTAL	\$111,053.21	\$61,368.29	\$172,419.50	
32000	SERVICIOS DE ARRENDAMIENTO	\$1,881,030.00	\$134,662.61	\$2,015,692.61	Ampliación de Ingreso Propio, al superar la meta programada
32200	ARRENDAMIENTO DE EDIFICIOS	\$1,200,000.00	\$76,238.76	\$1,276,238.76	
32201	ARRENDAMIENTO DE EDIFICIOS	\$1,200,000.00	\$76,238.76	\$1,276,238.76	
32300	ARRENDAMIENTO DE MOBILIARIO Y EQUIPO DE ADMINISTRACIÓN, EDUCACIONAL Y RECREATIVO	\$311,922.40	\$226,098.02	\$538,018.42	
32301	ARRENDAMIENTO DE MUEBLES, MAQUINARIA Y EQUIPO	\$0.00	\$113,400.00	\$113,400.00	
32302	ARRENDAMIENTO DE EQUIPO Y BIENES INFORMATIOS	\$311,922.40	\$112,698.02	\$424,618.42	
32500	ARRENDAMIENTO DE EQUIPO DE TRANSPORTE	\$309,785.65	-\$197,394.13	\$112,391.52	
32501	ARRENDAMIENTO DE EQUIPO DE TRANSPORTE TERRESTRE	\$309,785.65	-\$197,394.13	\$112,391.52	
32600	ARRENDAMIENTO DE MAQUINARIA, OTROS EQUIPOS Y HERRAMIENTAS	\$0.00	\$14,848.00	\$14,848.00	
32601	ARRENDAMIENTO DE MAQUINARIA, OTROS EQUIPOS Y HERRAMIENTAS	\$0.00	\$14,848.00	\$14,848.00	
32900	OTROS ARRENDAMIENTOS	\$59,321.95	\$14,873.96	\$74,195.91	
32901	OTROS ARRENDAMIENTOS	\$59,321.95	\$14,873.96	\$74,195.91	
33000	SERVICIOS PROFESIONALES, CIENTIFICOS, TECNICOS Y OTROS SERVICIOS	\$859,361.01	\$1,066,354.53	\$1,925,715.54	Ampliación Estatal, complemento para gasto de operación
33100	SERVICIOS LEGALES, DE CONTABILIDAD, AUDITORÍA Y RELACIONADOS	\$481,993.66	\$461,876.77	\$943,870.43	

ANEXO CUARTO TRIMESTRE 2022

33101	SERVICIOS LEGALES, DE CONTABILIDAD, AUDITORIAS Y RELACIONADOS	\$481,993.66	\$461,876.77	\$943,870.43	
33300	SERVICIOS DE CONSULTORÍA ADMINISTRATIVA, PROCESOS, TÉCNICA Y EN TECNOLOGÍAS DE LA INFORMACIÓN	\$64,989.40	\$84,943.23	\$149,932.63	
33301	SERVICIOS DE INFORMÁTICA	\$64,989.40	\$84,943.23	\$149,932.63	
33400	SERVICIOS DE CAPACITACIÓN	\$4,873.29	\$41,272.71	\$46,146.00	
33401	SERVICIOS DE CAPACITACIÓN	\$4,873.29	\$41,272.71	\$46,146.00	
33600	SERVICIOS DE APOYO ADMINISTRATIVO, TRADUCCIÓN, FOTOCOPIADO E IMPRESIÓN	\$216,482.53	\$64,328.94	\$280,811.47	
33603	IMPRESIONES Y PUBLICACIONES OFICIALES	\$216,482.53	\$64,228.94	\$280,711.47	
33606	IMPRESION DE DOCTOS. OFICIALES PARA LA PRESTACION DE SERVICIOS PUBLICOS, IDENTIFICACION,FORMATOS ADMVOS Y FISCALES,FORMAS VALORADAS, CERTIFICADAS Y TITULOS	\$0.00	\$100.00	\$100.00	
33900	SERVICIOS PROFESIONALES, CIENTÍFICOS Y TÉCNICOS INTEGRALES	\$91,022.13	\$413,932.88	\$504,955.01	
33901	SERVICIOS PROFESIONALES, CIENTÍFICOS Y TÉCNICOS INTEGRALES	\$91,022.13	\$413,932.88	\$504,955.01	
34000	SERVICIOS FINANCIEROS, BANCARIOS Y COMERCIALES	\$493,528.88	\$391,465.37	\$884,994.25	Ampliación Estatal, complemento para gasto de operación
34100	SERVICIOS FINANCIEROS Y BANCARIOS	\$100,207.31	\$13,719.94	\$113,927.25	
34101	SERVICIOS FINANCIEROS Y BANCARIOS	\$100,207.31	\$13,719.94	\$113,927.25	
34500	SEGURO DE BIENES PATRIMONIALES	\$75,803.78	\$66,252.29	\$142,056.07	
34501	SEGUROS DE BIENES PATRIMONIALES	\$75,803.78	\$66,252.29	\$142,056.07	
34700	FLETES Y MANIOBRAS	\$104,378.66	-\$41,181.86	\$63,196.80	
34701	FLETES Y MANIOBRAS	\$104,378.66	-\$41,181.86	\$63,196.80	
34800	COMISIONES POR VENTAS	\$213,139.13	\$352,675.00	\$565,814.13	
34801	COMISIONES POR VENTAS	\$213,139.13	\$352,675.00	\$565,814.13	
35000	SERVICIOS DE INSTALACION, REPARACION, MANTENIMIENTO Y CONSERVACION	\$2,132,160.47	-\$148,648.51	\$1,983,511.96	Trasposos entre partidas del mismo capitulo.
35100	CONSERVACIÓN Y MANTENIMIENTO MENOR DE INMUEBLES	\$1,153,661.83	\$168,087.99	\$1,321,749.82	
35101	MANTENIMIENTO Y CONSERVACIÓN DE INMUEBLES	\$152,122.02	\$7,240.20	\$159,362.22	
35103	MANTENIMIENTO Y CONSERVACION DE PLANTELES ESCOLARES	\$1,001,539.81	\$160,847.79	\$1,162,387.60	
35200	INSTALACIÓN, REPARACIÓN Y MANTENIMIENTO DE MOBILIARIO Y EQUIPO DE ADMINISTRACIÓN, EDUCACIONAL Y RECREATIVO	\$129,363.03	-\$93,655.42	\$35,707.61	
35201	MANTENIMIENTO Y CONSERVACION DE MOBILIARIO Y EQUIPO	\$129,363.03	-\$93,655.42	\$35,707.61	
35300	INSTALACIÓN, REPARACIÓN Y MANTENIMIENTO DE EQUIPO DE CÓMPUTO Y TECNOLOGÍA DE LA INFORMACIÓN	\$0.00	\$9,275.73	\$9,275.73	
35301	INSTALACIONES	\$0.00	\$9,275.73	\$9,275.73	
35500	REPARACIÓN Y MANTENIMIENTO DE EQUIPO DE TRANSPORTE	\$250,968.61	-\$131,302.64	\$119,665.97	
35501	MANTENIMIENTO Y CONSERVACION DE EQUIPO DE TRANSPORTE	\$250,968.61	-\$131,302.64	\$119,665.97	
35700	INSTALACIÓN, REPARACIÓN Y MANTENIMIENTO DE MAQUINARIA, OTROS EQUIPOS Y HERRAMIENTA	\$148,167.00	-\$5,209.53	\$142,957.47	
35701	MANTENIMIENTO Y CONSERVACIÓN DE MAQUINARIA Y EQUIPO	\$148,167.00	-\$5,209.53	\$142,957.47	
35800	SERVICIOS DE LIMPIEZA Y MANEJO DE DESECHOS	\$0.00	\$13,500.00	\$13,500.00	

ANEXO CUARTO TRIMESTRE 2022

35801	SERVICIOS DE LIMPIEZA Y MANEJO DE DESECHOS	\$0.00	\$13,500.00	\$13,500.00	
35900	SERVICIOS DE JARDINERÍA Y FUMIGACIÓN	\$450,000.00	-\$109,344.64	\$340,655.36	
35901	SERVICIOS DE JARDINERÍA Y FUMIGACIÓN	\$450,000.00	-\$109,344.64	\$340,655.36	
36000	SERVICIOS DE COMUNICACION SOCIAL Y PUBLICIDAD	\$341,771.35	-\$82,318.64	\$259,452.71	Trasposos entre partidas del mismo capítulo.
36200	DIFUSIÓN POR RADIO, TELEVISIÓN Y OTROS MEDIOS DE MENSAJES COMERCIALES PARA PROMOVER LA VENTA DE BIENES O SERVICIOS	\$341,771.35	-\$82,318.64	\$259,452.71	
36201	DIFUSIÓN POR RADIO, TELEVISIÓN Y OTROS MEDIOS DE MENSAJES COMERCIALES PARA PROMOVER LA VENTA DE PRODUCTOS O SERVICIOS	\$341,771.35	-\$82,318.64	\$259,452.71	
37000	SERVICIOS DE TRASLADO Y VIATICOS	\$1,393,105.86	\$717,713.27	\$2,110,819.13	Ampliación de Ingreso Propio, al superar la meta programada.
37100	PASAJES AÉREOS	\$404,839.52	\$834,853.28	\$1,239,492.80	
37101	PASAJES AÉREOS	\$404,839.52	\$834,853.28	\$1,239,492.80	
37200	PASAJES TERRESTRES	\$2,426.19	-\$1,079.97	\$1,346.22	
37201	PASAJES TERRESTRES	\$2,426.19	-\$1,079.97	\$1,346.22	
37500	VIATICOS EN EL PAÍS	\$982,408.00	-\$121,716.90	\$860,691.10	
37501	VIATICOS EN EL PAÍS	\$819,268.90	-\$141,316.90	\$677,952.00	
37502	GASTOS DE CAMINO	\$163,139.10	\$19,600.00	\$182,739.10	
37900	OTROS SERVICIOS DE TRASLADO Y HOSPEDAJE	\$3,632.15	\$5,656.86	\$9,289.01	
37901	CUOTAS	\$3,632.15	\$5,656.86	\$9,289.01	
38000	SERVICIOS OFICIALES	\$357,926.40	-\$184,406.09	\$173,520.31	Ampliación Estatal, complemento para gasto de operación
38100	GASTOS DE CEREMONIAL	\$153,138.39	-\$131,571.92	\$21,566.47	
38101	GASTOS DE CEREMONIAL	\$153,138.39	-\$131,571.92	\$21,566.47	
38200	GASTOS DE ORDEN SOCIAL Y CULTURAL	\$151,482.88	-\$56,129.16	\$95,353.72	
38201	GASTOS DE ORDEN SOCIAL Y CULTURAL	\$151,482.88	-\$56,129.16	\$95,353.72	
38500	GASTOS DE REPRESENTACIÓN	\$53,305.13	\$3,294.99	\$56,600.12	
38501	GASTOS DE ATENCION Y PROMOCION	\$53,305.13	\$3,294.99	\$56,600.12	
39000	OTROS SERVICIOS GENERALES	\$1,512,893.45	\$784,478.37	\$2,297,371.82	Ampliación Estatal, complemento para gasto de operación
39100	SERVICIOS FUNERARIOS Y DE CEMENTERIOS	\$153,306.01	-\$153,306.01	\$0.00	
39101	SERVICIOS FUNERARIOS Y DE CEMENTERIOS	\$153,306.01	-\$153,306.01	\$0.00	
39200	IMPUESTOS Y DERECHOS	\$22,087.44	\$36,009.38	\$58,096.82	
39201	IMPUESTOS Y DERECHOS	\$0.00	\$36,378.82	\$36,378.82	
39202	OTROS IMPUESTOS Y DERECHOS	\$22,087.44	-\$2,369.44	\$19,718.00	
39800	IMPUESTO SOBRE NÓMINAS Y OTROS QUE SE DERIVEN DE UNA RELACIÓN LABORAL	\$1,337,500.00	\$901,775.00	\$2,239,275.00	
39801	IMPUESTO SOBRE NÓMINAS	\$1,337,500.00	\$901,775.00	\$2,239,275.00	
60000	BIENES MUEBLES, INMUEBLES E INTANGIBLES	\$0.00	\$9,014,414.59	\$9,014,414.59	
61000	MOBILIARIO Y EQUIPO DE ADMINISTRACION	\$0.00	\$5,872,499.33	\$5,872,499.33	
61100	Muebles de oficina y estantería	\$0.00	\$4,340,335.09	\$4,340,335.09	

ANEXO CUARTO TRIMESTRE 2022

51107	MOBILIARIO Y EQUIPO	\$0.00	\$4,340,335.09	\$4,340,335.09	Ampliación Estatal, complemento para gasto de operación
51900	Otros mobiliarios y equipos de administración	\$0.00	\$1,532,164.24	\$1,532,164.24	Ampliación de Ingreso Propio, al superar la meta programada.
51908	OTRO MOBILIARIO Y EQUIPO	\$0.00	\$1,532,164.24	\$1,532,164.24	
56000	MAQUINARIA, OTROS EQUIPOS Y HERRAMIENTAS	\$0.00	\$3,141,915.26	\$3,141,915.26	Ampliación de Ingreso Propio.
56200	Maquinaria y equipo industrial	\$0.00	\$3,141,915.26	\$3,141,915.26	
56201	MAQUINARIA Y EQUIPO INDUSTRIAL	\$0.00	\$3,141,915.26	\$3,141,915.26	
	Total	\$133,444,669	\$33,832,069	\$167,276,728	

Instituto de Capacitación Para el Trabajo del Estado de Sonora
 Desglose de saldo en Bancos e Inversiones

Anexo B

#REF1
 (pesos)

CUENTA PÚBLICA 2022

Desglose del saldo presentado en el formato ETCA-I-02, en el inciso A2), de la Cuenta: BANCOS/TESORERÍA				
Datos de la Cuenta Bancaria				Tipo de Recurso (1)
	Institución Bancaria	Número de Cuenta	Saldo	
1	BBVA Bancomer	0136718019	3,380,285.98	Ingresos Propios
2	BBVA Bancomer	0148934789	9,743,918.66	Cursos CAE
5	BBVA Bancomer	0118100535	.	FEDERAL
6	BBVA Bancomer	0118100721	36,651.70	DISPERSORA
7	BBVA Bancomer	0118100772	502,220.87	FEDERAL
8	BBVA Bancomer	0118100462	26,390,856.24	ESTATAL
9				
10				
11				
12				
13				
14				
15				
16				
17				
18				
19				
20				
TOTAL			40053933.45	

"Bajo protesta de decir verdad declaramos que los Estados Financieros y sus Notas, son razonablemente correctos y son responsabilidad del emisor"

1) Tipo de Recurso: Federal o Estatal (incluye Ingresos Propios)

Nota: En caso de que la cuenta bancaria tenga los dos tipos de recursos, presentar dos veces la misma cuenta separando los saldos por tipo de recurso.

Desglose del saldo presentado en el formato ETCA-I-02, en el inciso A4), de la Cuenta: INVERSIONES TEMPORALES (HASTA 3 MESES)				
Datos de la Cuenta Bancaria				Tipo de Recurso (1)
	Institución Bancaria	Número de Cuenta	Saldo	

1			
2			
3			
4			
5			
6			
7			
8			
9			
TOTAL			0


Desglose del saldo presentado en el formato ETCA-I-02, en el inciso B1), de la Cuenta: INVERSIONES FINANCIERAS DE CORTO PLAZO			
Datos de la Cuenta Bancaria			Tipo de Recurso (1)
Institución Bancaria	Número de Cuenta	Saldo	
1			
2			
3			
4			
5			
6			
7			
8			
9			
TOTAL			0


Desglose del saldo presentado en el formato ETCA-I-02, en el inciso A) del Activo No Circulante, de la Cuenta: INVERSIONES FINANCIERAS A LARGO PLAZO			
Datos de la Cuenta Bancaria			Tipo de Recurso (1)
Institución Bancaria	Número de Cuenta	Saldo	
1			
2			
3			
4			
5			
6			
7			
8			
9			
TOTAL			0

"Bajo protesta de decir verdad declaramos que los Estados Financieros y sus Notas, son razonablemente correctos y son responsabilidad del emisor"

1) Tipo de Recurso: Federal o Estatal (incluye Ingresos Propios)

Nota: En caso de que la cuenta bancaria tenga los dos tipos de recursos, presentar dos veces la misma cuenta separando los saldos por tipo de recurso.


 Lic. María Cecilia Ochoa Romo
 Directora de Recursos Financieros
 Elaboró


 Lic. Jesús Ernesto Rubio Ramsburgh
 Director Administrativo
 Revisó