


**Instituto de Capacitación Para el Trabajo del Estado de Sonora**  
**Estado de Situación Financiera**  
**Al 31 de Diciembre de 2022**  
**(Cifras en Pesos)**


CPCA-I-01

**CUENTA PÚBLICA 2022**

ACTIVO	2022	2021	PASIVO	2022	2021
<b>Activo Circulante</b>			<b>Pasivo Circulante</b>		
Efectivo y Equivalentes	40,056,565.95	9,376,385.24	Cuentas por Pagar a Corto Plazo	8,952,133.96	15,697,383.88
Derechos a Recibir Efectivo o Equivalentes	25,343.05	6,562.77	Documentos por Pagar a Corto Plazo	0.01	-
Derechos a Recibir Bienes o Servicios	362,114.74	3,480,039.53	Porción a Corto Plazo de la Deuda Pública a Largo Plazo	-	-
Inventarios	-	-	Títulos y Valores a Corto Plazo	-	-
Almacenes	-	-	Pasivos Diferidos a Corto Plazo	-	-
Estimación por Pérdida o Deterioro de Activos Circulantes	-	-	Fondos y Bienes de Terceros en Garantía y/o Administración a Corto Plazo	-	-
Otros Activos Circulantes	-	-	Provisiones a Corto Plazo	-	-
			Otros Pasivos a Corto Plazo	-	-
<b>Total de Activos Circulantes</b>	<b>40,444,023.74</b>	<b>12,862,988.54</b>	<b>Total de Pasivos Circulantes</b>	<b>8,952,133.97</b>	<b>15,697,383.88</b>
<b>Activo No Circulante</b>			<b>Pasivo No Circulante</b>		
Inversiones Financieras a Largo Plazo	-	-	Cuentas por Pagar a Largo Plazo	-	-
Derechos a Recibir Efectivo o Equivalentes a Largo Plazo	-	-	Documentos por Pagar a Largo Plazo	-	-
Bienes Inmuebles, Infraestructura y Construcciones en Proceso	35,435,882.89	35,435,882.89	Deuda Pública a Largo Plazo	-	-
Bienes Muebles	69,682,076.06	70,023,586.82	Pasivos Diferidos a Largo Plazo	-	-
Activos Intangibles	752,357.01	752,357.01	Fondos y Bienes de Terceros en Garantía y/o en Administración a Largo Plazo	-	-
Depreciación, Deterioro y Amortización Acumulada de Bienes	36,992,603.72	32,380,706.00	Provisiones a Largo Plazo	39,373.93	39,373.93
Activos Diferidos	416,238.58	319,480.70			
Estimación por Pérdida o Deterioro de Activos no Circulantes	-	-			
Otros Activos no Circulantes	-	-			
<b>Total de Activos No Circulantes</b>	<b>69,293,950.82</b>	<b>74,150,601.42</b>	<b>Total de Pasivos No Circulantes</b>	<b>39,373.93</b>	<b>39,373.93</b>
<b>Total de Activos</b>	<b>109,737,974.56</b>	<b>87,013,589.96</b>	<b>Total de Pasivo</b>	<b>8,991,507.90</b>	<b>15,736,757.81</b>
			<b>Hacienda Pública/Patrimonio</b>		
			<b>Hacienda Pública/Patrimonio Contribuido</b>		
			Aportaciones	59,031,086.51	59,031,086.51
			Donaciones de Capital	793,445.76	793,445.76
				58,237,640.75	58,237,640.75
			<b>Hacienda Pública/Patrimonio Generado</b>		
			Actualización de la Hacienda Pública/Patrimonio		
			Resultados del Ejercicio (Ahorro/ Desahorro)	41,715,380.15	12,245,745.64
			Resultados de Ejercicios Anteriores	29,550,307.19	7,313,000.40
			Revalúos	11,788,809.28	4,556,481.56
			Reservas	-	-
			Rectificaciones de Resultados de Ejercicios Anteriores	376,263.66	376,263.66
			<b>Exceso o Insuficiencia en la Actualización de la Hacienda Pública/Patrimonio</b>		
			Resultado por Posición Monetaria	-	-
			Resultado por Tenencia de Activos no Monetarios	-	-
			<b>Total Hacienda Pública/Patrimonio</b>	<b>100,746,468.68</b>	<b>71,276,832.15</b>
			<b>Total de Pasivo y Hacienda Pública/Patrimonio</b>	<b>109,737,974.56</b>	<b>87,013,589.96</b>

"Bajo protesta de decir verdad declaramos que los Estados Financieros y sus Notas, son razonablemente correctos y son responsabilidad del emisor"

  
**Lic. María Cecilia Ochoa Romo**  
 Directora de Recursos Financieros  
 Elaboró

  
**LCI Jesús Ernesto Rubio Ramsburgh**  
 Director Administrativo  
 Revisó

**INSTITUTO DE CAPACITACIÓN PARA EL TRABAJO DEL ESTADO DE SONORA (a)**  
**Estado de Situación Financiera Detallado - LDF**  
**Al 31 de diciembre 2021 y al 31 de Diciembre de 2022 (b)**  
**(PEBOS)**

**CPCA-I-02**

**CUENTA PÚBLICA: 2022**

Concepto (a)	2022 (d)	31 de diciembre de 2021 (e)	Concepto (c)	2022 (d)	31 de diciembre de 2021 (e)
<b>ACTIVO</b>			<b>PASIVO</b>		
<b>Activo Circulante</b>			<b>Activo Circulante</b>		
a. Efectivo y Equivalentes (a=a1+a2+a3+a4+a5+a6+a7)	40,050,606	9,370,368	a. Cuentas por Pagar a Corto Plazo (a=a1+a2+a3+a4+a5+a6+a7+a8+a9)	8,952,134	16,697,384
a1) Efectivo	2,633	0	a1) Servicios Personales por Pagar a Corto Plazo	4,648,659	9,327,180
a2) Bancos/Tesorería	40,053,933	9,376,368	a2) Proveedores por Pagar a Corto Plazo	1,280,350	1,565,956
a3) Bancos/Depositos y Otros	0	0	a3) Contratistas por Obras Públicas por Pagar a Corto Plazo	0	0
a4) Inversiones Temporales (Hasta 3 meses)	0	0	a4) Prestaciones y Aportaciones por Pagar a Corto Plazo	0	0
a5) Fondos con Afectación Específica	0	0	a5) Transferencias Otorgadas por Pagar a Corto Plazo	0	0
a6) Depósitos de Fondos de Terceros en Garantía y/o Administración	0	0	a6) Intereses, Comisiones y Otros Gastos de la Deuda Pública por Pagar a Corto Plazo	0	0
a7) Otros Efectivos y Equivalentes	0	0	a7) Retenciones y Contribuciones por Pagar a Corto Plazo	2,084,302	4,607,118
b. Derechos a Recibir Efectivo o Equivalentes (b=b1+b2+b3+b4+b5+b6+b7)	25,343	6,563	a8) Devoluciones de la Ley de Impagos por Pagar a Corto Plazo	0	0
b1) Inversiones Financieras de Corto Plazo	0	0	a9) Otras Cuentas por Pagar a Corto Plazo	138,763	96,530
b2) Cuentas por Cobrar a Corto Plazo	0	0	b. Documentos por Pagar a Corto Plazo (b=b1+b2+b3)	0	0
b3) Deudores Diversos por Cobrar a Corto Plazo	25,343	6,563	b1) Documentos Comerciales por Pagar a Corto Plazo	0	0
b4) Ingresos por Retener a Corto Plazo	0	0	b2) Documentos con Contratistas por Obras Públicas por Pagar a Corto Plazo	0	0
b5) Deudores por Anticipos de la Tesorería a Corto Plazo	0	0	b3) Otros Documentos por Pagar a Corto Plazo	0	0
b6) Préstamos Otorgados a Corto Plazo	0	0	c. Porción a Corto Plazo de la Deuda Pública a Largo Plazo (c=c1+c2)	0	0
b7) Otros Derechos a Recibir Efectivo o Equivalentes a Corto Plazo	0	0	c1) Porción a Corto Plazo de la Deuda Pública	0	0
c. Derechos a Recibir Bienes o Servicios (c=c1+c2+c3+c4+c5)	362,115	3,480,040	c2) Porción a Corto Plazo de Arrendamiento Financiero	0	0
c1) Anticipo a Proveedores por Adquisición de Bienes y Prestación de Servicios a Corto Plazo	362,115	3,480,040	d. Títulos y Valores a Corto Plazo	0	0
c2) Anticipo a Proveedores por Adquisición de Bienes Inmuebles y Muebles a Corto Plazo	0	0	e. Pasivos Diferidos a Corto Plazo (e=e1+e2+e3)	0	0
c3) Anticipo a Proveedores por Adquisición de Bienes Intangibles a Corto Plazo	0	0	e1) Ingresos Cobrados por Adelantado a Corto Plazo	0	0
c4) Anticipo a Contratistas por Obras Públicas a Corto Plazo	0	0	e2) Intereses Cobrados por Adelantado a Corto Plazo	0	0
c5) Otros Derechos a Recibir Bienes o Servicios a Corto Plazo	0	0	e3) Otros Pasivos Diferidos a Corto Plazo	0	0
d. Inventarios (d=d1+d2+d3+d4+d5)	0	0	f. Fondos y Bienes de Terceros en Garantía y/o Administración a Corto Plazo (f=f1+f2+f3+f4+f5+f6)	0	0
d1) Inventario de Mercancías para Venta	0	0	f1) Fondos en Garantía a Corto Plazo	0	0
d2) Inventario de Mercancías Terminadas	0	0	f2) Fondos en Administración a Corto Plazo	0	0
d3) Inventario de Mercancías en Proceso de Elaboración	0	0	f3) Fondos Contingentes a Corto Plazo	0	0
d4) Inventario de Materias Primas, Materiales y Suministros para Producción	0	0	f4) Fondos de Fideicomisos, Mandatos y Contratos Antiguos a Corto Plazo	0	0
d5) Bienes en Tránsito	0	0	f5) Otros Fondos de Terceros en Garantía y/o Administración a Corto Plazo	0	0
e. Aportaciones	0	0	f6) Valores y Bienes en Garantía a Corto Plazo	0	0
f. Estimación por Pérdida o Deterioro de Activos Circulantes (f=f1+f2)	0	0	g. Provisiones a Corto Plazo (g=g1+g2+g3)	0	0
f1) Estimaciones para Cuentas Incobrables por Derechos a Recibir Efectivo o Equivalentes	0	0	g1) Provisión para Demandas y Juicios a Corto Plazo	0	0
f2) Estimación por Deterioro de Inventario	0	0	g2) Provisión para Contingencias a Corto Plazo	0	0
g. Otros Activos Circulantes (g=g1+g2+g3+g4)	0	0	g3) Otras Provisiones a Corto Plazo	0	0
g1) Valores en Garantía	0	0	h. Otros Pasivos a Corto Plazo (h=h1+h2+h3)	0	0
g2) Bienes en Garantía (excluye depósitos de fondos)	0	0	h1) Ingresos por Clasificar	0	0
g3) Bienes Derivados de Embargos, Decomisos, Aseguamientos y Dación en Pago	0	0	h2) Recaudación por Participar	0	0
g4) Adquisición con Fondos de Terceros	0	0	h3) Otros Pasivos Circulantes	0	0
<b>IA. Total de Activos Circulantes (IA = a + b + c + d + e + f + g)</b>	<b>40,444,024</b>	<b>12,867,988</b>	<b>IA. Total de Pasivos Circulantes (IA = a + b + c + d + e + f + g + h)</b>	<b>6,952,134</b>	<b>16,697,384</b>
<b>Activo No Circulante</b>			<b>Activo No Circulante</b>		
a. Inversiones Financieras a Largo Plazo	0	0	a. Cuentas por Pagar a Largo Plazo	0	0
b. Derechos a Recibir Efectivo o Equivalentes a Largo Plazo	0	0	b. Documentos por Pagar a Largo Plazo	0	0
c. Bienes Inmuebles, Infraestructura y Construcciones en Proceso	35,435,883	35,435,883	c. Deuda Pública a Largo Plazo	0	0
d. Bienes Muebles	69,082,076	70,023,587	d. Pasivos Diferidos a Largo Plazo	0	0
e. Activos Intangibles	752,357	752,357	e. Fondos y Bienes de Terceros en Garantía y/o en Administración a Largo Plazo	39,374	39,374
f. Depreciación, Deterioro y Amortización Acumulada de Bienes	-30,992,004	-32,380,700	f. Provisiones a Largo Plazo	0	0
g. Activos Diferidos	416,239	319,481	<b>II. Total de Pasivos No Circulantes (II = a + b + c + d + e + f)</b>	<b>39,374</b>	<b>39,374</b>
h. Estimación por Pérdida o Deterioro de Activos no Circulantes	0	0	<b>II. Total del Pasivo (II = IA + II)</b>	<b>8,991,508</b>	<b>16,736,758</b>
i. Otros Activos no Circulantes	0	0	<b>HACIENDA PÚBLICA/PATRIMONIO</b>		
<b>IB. Total de Activos No Circulantes (IB = a + b + c + d + e + f + g + h + i)</b>	<b>60,203,951</b>	<b>74,150,001</b>	<b>IIA. Hacienda Pública/Patrimonio Contribuido (IIA = a + b + c)</b>	<b>59,031,007</b>	<b>59,031,007</b>
<b>I. Total del Activo (I = IA + IB)</b>	<b>100,737,975</b>	<b>87,018,500</b>	a. Aportaciones	793,446	793,446
			b. Donaciones de Capital	58,237,561	58,237,561
			c. Actualización de la Hacienda Pública/Patrimonio	0	0
			<b>IIIB. Hacienda Pública/Patrimonio Generado (IIIB = a + b + c + d + e)</b>	<b>41,715,300</b>	<b>12,245,746</b>
			a. Resultados del Ejercicio (Ahorro/Desahorro)	29,550,307	7,313,000
			b. Resultados de Ejercicios Anteriores	11,788,809	4,556,482
			c. Revaluación	0	0
			d. Reservas	0	0
			e. Rectificaciones de Resultados de Ejercicios Anteriores	376,784	376,784
			<b>IIIC. Exceso o Insuficiencia en la Actualización de la Hacienda Pública/Patrimonio (IIIC = a + b)</b>	<b>0</b>	<b>0</b>
			a. Resultado por Posición Monetaria	0	0
			b. Resultado por Transmisión de Activos no Monetarios	0	0
			<b>III. Total Hacienda Pública/Patrimonio (III = IIA + IIIB + IIIC)</b>	<b>100,746,466</b>	<b>71,276,832</b>
			<b>IV. Total del Pasivo y Hacienda Pública/Patrimonio (IV = II + III)</b>	<b>109,737,974</b>	<b>87,018,500</b>

Lic. María Cecilia Ochoa Ríos  
 Directora de Recursos Financieros  
 Plátano

Lic. Jesús Ernesto Rubio Ramsburgh  
 Director Administrativo  
 Revilla

	2022	2021
<b>INGRESOS Y OTROS BENEFICIOS</b>		
<b>Ingresos de Gestión</b>	<b>17,097,648.35</b>	<b>11,441,809.35</b>
Impuestos	-	-
Cuotas y Aportaciones de Seguridad Social	-	-
Contribuciones de Mejoras	-	-
Derechos	-	-
Productos	1,284.42	358.17
Aprocheamientos	-	-
Ingresos por Venta de Bienes y Prestación de Servicios	17,096,363.93	11,441,451.18
<b>Participaciones, Aportaciones, Convenios, Incentivos Derivados de la Colaboración Fiscal, Fondos Distintos de Aportaciones, Transferencias, Asignaciones, Subsidios y Subvenciones, y Pensiones y Jubilaciones</b>	<b>170,337,194.58</b>	<b>158,085,566.65</b>
Participaciones, Aportaciones, Convenios, Incentivos Derivados de la Colaboración Fiscal y Fondos Distintos de Aportaciones	99,505,700.60	95,912,900.93
Transferencias, Asignaciones, Subsidios y Subvenciones, y Pensiones y Jubilaciones	70,831,493.98	60,172,665.72
<b>Otros Ingresos y Beneficios</b>	<b>-</b>	<b>-</b>
Ingresos Financieros	-	-
Incremento por Variación de Inventarios	-	-
Disminución del Exceso de Estimaciones por Pérdida o Deterioro u Obsolescencia	-	-
Disminución del Exceso de Provisiones	-	-
Otros Ingresos y Beneficios Varios	-	-
<b>Total de Ingresos y Otros Beneficios</b>	<b>187,434,842.93</b>	<b>167,527,376.00</b>
<b>GASTOS Y OTRAS PÉRDIDAS</b>		
<b>Gastos de Funcionamiento</b>	<b>152,890,803.02</b>	<b>153,611,510.84</b>
Servicios Personales	137,643,543.20	133,756,361.62
Materiales y Suministros	2,705,456.79	6,465,561.57
Servicios Generales	12,541,803.03	13,389,587.65
<b>Transferencias, Asignaciones, Subsidios y Otras Ayudas</b>	<b>-</b>	<b>-</b>
Transferencias Internas y Asignaciones al Sector Público	-	-
Transferencias al Resto del Sector Público	-	-
Subsidios y Subvenciones	-	-
Ayudas Sociales	-	-
Pensiones y Jubilaciones	-	-
Transferencias a Fideicomisos, Mandatos y Contratos Análogos	-	-
Transferencias a la Seguridad Social	-	-
Donativos	-	-
Transferencias al Exterior	-	-
<b>Participaciones y Aportaciones</b>	<b>-</b>	<b>-</b>
Participaciones	-	-
Aportaciones	-	-
Convenios	-	-
<b>Intereses, Comisiones y Otros Gastos de la Deuda Pública</b>	<b>-</b>	<b>-</b>
Intereses de la Deuda Pública	-	-
Comisiones de la Deuda Pública	-	-
Gastos de la Deuda Pública	-	-
Costo por Coberturas	-	-
Apoyos Financieros	-	-
<b>Otros Gastos y Pérdidas Extraordinarias</b>	<b>4,993,732.72</b>	<b>6,802,864.76</b>
Estimaciones, Depreciaciones, Deterioros, Obsolescencia y Amortizaciones	4,993,732.72	6,602,864.76
Provisiones	-	-
Disminución de Inventarios	-	-
Aumento por Insuficiencia de Estimaciones por Pérdida o Deterioro u Obsolescencia	-	-
Aumento por Insuficiencia de Provisiones	-	-
Otros Gastos	-	-
<b>Inversión Pública</b>	<b>-</b>	<b>-</b>
Inversión Pública no Capitalizable	-	-
<b>Total de Gastos y Otras Pérdidas</b>	<b>157,884,535.74</b>	<b>160,214,375.60</b>
<b>Resultados del Ejercicio (Ahorro/Desahorro)</b>	<b>29,550,307.19</b>	<b>7,313,000.40</b>

Bajo protesta de decir verdad declaro que los Estados Financieros y sus Notas, son razonablemente correctos y son responsabilidad del emisor

Lic. María Cecilia Delgado Rama  
Directora de Recursos Financieros  
Elaboró

Lic. Jesús Ernesto Rubio Ramsburgh  
Director Administrativo  
Revisó

(Cifras en Pesos)

Concepto	Hacienda Pública / Patrimonio Contribuido	Hacienda Pública / Patrimonio Generado de Ejercicios Anteriores	Hacienda Pública / Patrimonio Generado del Ejercicio	Exceso o Insuficiencia en la Actualización de la Hacienda Pública / Patrimonio	Total
<b>Hacienda Pública / Patrimonio Contribuido Neto de 2021</b>	59,031,086.81				59,031,086.81
Aportaciones	703,445.76				703,445.76
Donaciones de Capital	58,327,640.75				58,327,640.75
Actualización de la Hacienda Pública/Patrimonio					-
<b>Hacienda Pública / Patrimonio Generado Neto de 2021</b>		4,932,745.24	7,312,000.40		12,245,745.64
Resultados del Ejercicio (Ahorro/Desahorro)			7,312,000.40		7,312,000.40
Resultados de Ejercicios Anteriores		4,556,481.50			4,556,481.50
Revalúos					-
Reservas					-
Rectificaciones de Resultados de Ejercicios Anteriores		376,263.68			376,263.68
<b>Exceso o Insuficiencia en la Actualización de la Hacienda Pública / Patrimonio Neto de 2021</b>					-
Resultado por Posición Monetaria					-
Resultado por Tenencia de Activos no Monetarios					-
<b>Hacienda Pública / Patrimonio Neto Final de 2021</b>	59,031,086.81	4,932,745.24	7,312,000.40		71,275,832.15
<b>Cambios en la Hacienda Pública / Patrimonio Contribuido Neto de 2022</b>					-
Aportaciones					-
Donaciones de Capital					-
Actualización de la Hacienda Pública/Patrimonio					-
<b>Variaciones de la Hacienda Pública / Patrimonio Generado Neto de 2022</b>		7,232,327.72	22,237,306.79		29,469,634.51
Resultados del Ejercicio (Ahorro/Desahorro)			20,550,307.10		20,550,307.10
Resultados de Ejercicios Anteriores		7,232,327.72	7,312,000.40		14,544,328.12
Revalúos					-
Reservas					-
Rectificaciones de Resultados de Ejercicios Anteriores					-
<b>Cambios en el Exceso o Insuficiencia en la Actualización de la Hacienda Pública / Patrimonio Neto de 2022</b>					-
Resultado por Posición Monetaria					-
Resultado por Tenencia de Activos no Monetarios					-
<b>Hacienda Pública / Patrimonio Neto Final de 2022</b>	69,051,086.81	12,165,072.96	25,660,307.10		106,876,466.87

Bajo protesta de decir verdad declaramos que los Estados Financieros y sus notas, son razonablemente correctos y son responsabilidad del emisor.

Lic. María Cecilia O'Don Romo  
Director de Recursos Financieros  
Elaboró

Lic. Jesús Ernesto Rubio Ramsburgh  
Director Administrativo  
Revisó


Instituto de Capacitación Para el Trabajo del Estado de Sonora  
 Estado de Cambios en la Situación Financiera  
 Del 01 de Enero al 31 de Diciembre de 2022  
 (Cifras en Pesos)

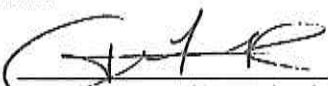
CPCA-I-06

CUENTA PÚBLICA: 2022

	Origen	Aplicación
<b>Activo</b>	<b>8,071,333.27</b>	<b>30,795,717.87</b>
<b>Activo Circulante</b>	<b>3,117,924.79</b>	<b>30,698,959.99</b>
Efectivo y Equivalentes		30,680,179.71
Derechos a Recibir Efectivo o Equivalentes		18,780.28
Derechos a Recibir Bienes o Servicios	3,117,924.79	
Inventarios		
Almacenes		
Estimación por Pérdida o Deterioro de Activos Circulantes		
Otros Activos Circulantes		
<b>Activo No Circulante</b>	<b>4,953,408.48</b>	<b>96,757.88</b>
Inversiones Financieras a Largo Plazo		
Derechos a Recibir Efectivo o Equivalentes a Largo Plazo		
Bienes Inmuebles, Infraestructura y Construcciones en Proceso		
Bienes Muebles	341,610.76	
Activos Intangibles		
Depreciación, Deterioro y Amortización Acumulada de Bienes	4,611,897.72	
Activos Diferidos		96,757.88
Estimación por Pérdida o Deterioro de Activos no Circulantes		
Otros Activos no Circulantes		
<b>Pasivo</b>	<b>0.01</b>	<b>6,745,249.92</b>
<b>Pasivo Circulante</b>	<b>0.01</b>	<b>6,745,249.92</b>
Cuentas por Pagar a Corto Plazo		6,745,249.92
Documentos por Pagar a Corto Plazo		
Porción a Corto Plazo de la Deuda Pública a Largo Plazo		
Títulos y Valores a Corto Plazo		
Pasivos Diferidos a Corto Plazo		
Fondos y Bienes de Terceros en Garantía y/o Administración a Corto Plazo		
Provisiones a Corto Plazo		
Otros Pasivos a Corto Plazo	0.01	
<b>Pasivo No Circulante</b>	<b>0.00</b>	<b>0.00</b>
Cuentas por Pagar a Largo Plazo		
Documentos por Pagar a Largo Plazo		
Deuda Pública a Largo Plazo		
Pasivos Diferidos a Largo Plazo		
Fondos y Bienes de Terceros en Garantía y/o en Administración a Largo Plazo		
Provisiones a Largo Plazo		
<b>HACIENDA PÚBLICA/PATRIMONIO</b>	<b>29,469,834.51</b>	<b>0.00</b>
<b>Hacienda Pública/Patrimonio Contribuido</b>	<b>0.00</b>	<b>0.00</b>
Aportaciones		
Donaciones de Capital		
Actualización de la Hacienda Pública/Patrimonio		
<b>Hacienda Pública/Patrimonio Generado</b>	<b>29,469,834.51</b>	<b>0.00</b>
Resultados del Ejercicio (Ahorro/ Desahorro)		
Resultados de Ejercicios Anteriores	22,237,306.79	
Revalúos	7,232,327.72	
Reservas		
Rectificaciones de Resultados de Ejercicios Anteriores		
<b>Excesos o Insuficiencia en la Actualización de la Hacienda Pública/Patrimonio</b>	<b>0.00</b>	<b>0.00</b>
Resultado por Posición Monetaria		
Resultado por Tenencia de Activos no Monetarios		

Bajo protesta de decir verdad declaramos que los Estados Financieros y sus notas, son razonablemente correctos y son responsabilidad del emisor

  
 Lic. María Cecilia Ochoa Roldán  
 Director de Recursos Financieros  
 Elaboró

  
 Lic. Jesús Ernesto Rubio Ramsburgh  
 Director Administrativo  
 Revisó

Instituto de Capacitación Para el Trabajo del Estado de Sonora  
Estado de Flujos de Efectivo

CPCA-I-06

Instituto de Capacitación Para el Trabajo del Estado de Sonora

(Cifras en Pesos)

CUENTA PÚBLICA: 2022

Concepto	2022	2021
<b>Flujos de Efectivo de las Actividades de Operación</b>		
<b>Origen</b>	187,434,842.93	167,527,376.00
Impuestos		
Cuotas y Aportaciones de Seguridad Social		
Contribuciones de mejoras		
Derechos		
Productos	1,284.42	358.17
Aprovechamientos		
Ingresos por Venta de Bienes y Prestación de Servicios	17,096,363.93	11,441,451.18
Participaciones, Aportaciones, Convenios, Incentivos Derivados de la Colaboración Fiscal y Fondos Distintos de Aportaciones		
	99,505,700.60	95,912,900.93
Transferencias, Asignaciones, Subsidios y Subvenciones, y Pensiones y Jubilaciones	70,831,493.98	60,172,665.72
Otros Orígenes de Operación	0.00	0.00
<b>Aplicación</b>	156,714,338.98	178,585,371.05
Servicios Personales	122,108,875.51	129,038,009.26
Materiales y Suministros	2,201,791.65	6,444,042.32
Servicios Generales	11,620,481.15	12,899,453.71
Transferencias Internas y Asignaciones al Sector Público		
Transferencias al resto del Sector Público		
Subsidios y Subvenciones		
Ayudas Sociales		
Pensiones y Jubilaciones		
Transferencias a Fideicomisos, Mandatos y Contratos Análogos		
Transferencias a la Seguridad Social		
Donativos		
Transferencias al Exterior		
Participaciones		
Aportaciones		
Convenios		
Otras Aplicaciones de Operación	20,783,190.67	30,203,865.76
<b>Flujos Netos de Efectivo por Actividades de Operación</b>	30,720,503.95	-11,057,995.05
<b>Flujos de Efectivo de las Actividades de Inversión</b>		
<b>Origen</b>	0.00	0.00
Bienes Inmuebles, Infraestructura y Construcciones en Proceso		
Bienes Muebles		
Otros Orígenes de Inversión		
<b>Aplicación</b>	40,324.24	2,233,732.68
Bienes Inmuebles, Infraestructura y Construcciones en Proceso		
Bienes Muebles	40,324.24	2,233,732.68
Otras Aplicaciones de Inversión		
<b>Flujos Netos de Efectivo por Actividades de Inversión</b>	-40,324.24	-2,233,732.68
<b>Flujo de Efectivo de las Actividades de Financiamiento</b>		
<b>Origen</b>	0.00	0.00
Endeudamiento Neto	0.00	0.00
Interno	0.00	0.00
Externo	0.00	0.00
Otros Orígenes de Financiamiento	0.00	0.00
<b>Aplicación</b>	0.00	0.00
Servicios de la Deuda	0.00	0.00
Interno		
Externo		
Otras Aplicaciones de Financiamiento		
<b>Flujos netos de Efectivo por Actividades de Financiamiento</b>	0.00	0.00
<b>Incremento/Disminución Nota en el Efectivo y Equivalentes al Efectivo</b>	30,680,179.71	-13,291,727.73
<b>Efectivo y Equivalentes al Efectivo al Inicio del Ejercicio</b>	9,376,386.24	22,668,113.97
<b>Efectivo y Equivalentes al Efectivo al Final del Ejercicio</b>	40,056,565.95	9,376,386.24

Bajo protesta de decir verdad declaramos que los Estados Financieros y sus Notas, son razonablemente correctos y son responsabilidad del emisor

Lic. María Cecilia Ochoa Romo  
Director de Recursos Financieros  
Elaboró

Lic. Jesús Ernesto Rubio Ramsburgh  
Director Administrativo

Estado Analítico del Activo


Del 01 de Enero al 31 de Diciembre de 2022

(Cifras en Pesos)

CUENTA PÚBLICA: 2022

Concepto	Saldo Inicial 1	Cargos del Periodo 2	Abonos del Periodo 3	Saldo Final 4 (1+2-3)	Variación del Periodo (4-1)
<b>ACTIVO</b>	<b>103,993,300.48</b>	<b>86,729,299.06</b>	<b>80,984,624.98</b>	<b>109,737,974.56</b>	<b>5,744,674.08</b>
<b>Activo Circulante</b>	<b>34,323,276.18</b>	<b>86,717,813.48</b>	<b>80,597,065.92</b>	<b>40,444,023.74</b>	<b>6,120,747.56</b>
Efectivo y Equivalentes	33,904,764.27	40,787,752.60	34,635,950.92	40,056,565.95	6,151,801.68
Derechos a Recibir Efectivo o Equivalentes	56,397.17	45,930,060.88	45,961,115.00	25,343.05	-31,054.12
Derechos a Recibir Bienes o Servicios	362,114.74	0.00	0.00	362,114.74	0.00
Inventarios				0.00	0.00
Almacenes				0.00	0.00
Estimación por Pérdida o Deterioro de Activos Circulantes				0.00	0.00
Otros Activos Circulantes				0.00	0.00
<b>Activo No Circulante</b>	<b>69,670,024.30</b>	<b>11,485.58</b>	<b>387,559.06</b>	<b>69,293,950.82</b>	<b>-376,073.48</b>
Inversiones Financieras a Largo Plazo				0.00	0.00
Derechos a Recibir Efectivo o Equivalentes a Largo Plazo				0.00	0.00
Bienes Inmuebles, Infraestructura y Construcciones en Proceso	35,435,882.89			35,435,882.89	0.00
Bienes Muebles	69,682,076.06			69,682,076.06	0.00
Activos Intangibles	752,357.01			752,357.01	0.00
Depreciación, Deterioro y Amortización Acumulada de Bienes	-36,621,907.66		370,696.06	-36,992,603.72	-370,696.06
Activos Diferidos	421,616.00	11,485.58	16,863.00	416,238.58	-5,377.42
Estimación por Pérdida o Deterioro de Activos no Circulantes				0.00	0.00
Otros Activos no Circulantes				0.00	0.00

Bajo protesta de decir verdad declaramos que los Estados Financieros y sus Notas, son razonablemente correctos y son responsabilidad del emisor

  
 Lic. María Cecilia Ochoa Romo  
 Directora de Recursos Financieros  
 Elaboró

  
 LCI Jesús Ernesto Rubio Ramsburgh  
 Director Administrativo


Instituto de Capacitación Para el Trabajo del Estado de Sonora  
 Estado Analítico de la Deuda y Otros Pasivos  
 Del 01 de Enero al 31 de Diciembre de 2022  
 (Cifras en Pesos)

CPCA-I-08

CUENTA PÚBLICA: 2022

DENOMINACIÓN DE LAS DEUDAS	MONEDA DE CONTRATACIÓN	INSTITUCIÓN O PAÍS ACREEDOR	SALDO INICIAL DEL PERIODO	SALDO FINAL DEL PERIODO
<b>DEUDA PÚBLICA</b>				
<b>Corto Plazo</b>				
<b>Deuda Interna</b>			0.00	0.00
Instituciones de Crédito			0.00	0.00
Títulos y Valores				
Arrendamientos Financieros				
<b>Deuda Externa</b>			0.00	0.00
Organismos Financieros Internacionales			0.00	
Deuda Bilateral				
Títulos y Valores				
Arrendamientos Financieros				
<i>Subtotal Corto Plazo</i>			0.00	0.00
<b>Largo Plazo</b>				
<b>Deuda Interna</b>			0.00	0.00
Instituciones de Crédito				
Títulos y Valores				
Arrendamientos Financieros				
<b>Deuda Externa</b>			0.00	0.00
Organismos Financieros Internacionales				
Deuda Bilateral				
Títulos y Valores				
Arrendamientos Financieros				
<i>Subtotal Largo Plazo</i>			0.00	0.00
Otros Pasivos			15,736,757.81	8,991,507.90
<b>Total Deuda y Otros Pasivos</b>			<b>15,736,757.81</b>	<b>8,991,507.90</b>

Bajo protesta de decir verdad declaramos que los Estados Financieros y sus Notas, son razonablemente correctos y son responsabilidad del emisor

  
 Lic. María Cecilia Ochoa Romo  
 Directora de Recursos Financieros  
 Elaboró

  
 Lic. Jesús Ernesto Rubio Ramsburgh  
 Director Administrativo  
 Revisó



Instituto de Capacitación P.e Trabajo del Estado de Sonora  
 Informe Analítico de la Deuda Pública y Otros Pasivos - LDF  
 Del 01 de Enero al 31 de Diciembre de 2022  
 (PESOS)


CUENTA PÚBLICA: 2022

Denominación de la Deuda Pública y Otros Pasivos (c)	Saldo al 31 de diciembre de 2021 (d)	Disposiciones del Periodo (e)	Amortizaciones del Periodo (f)	Revaluaciones, Reclasificaciones y Otros Ajustes (g)	Saldo Final del Periodo (h) h=d+e-f+g	Pago de Intereses del Periodo (i)	Pago de Comisiones y demás costos asociados durante el Periodo (j)
1. Deuda Pública (1=A+B)							
A. Corto Plazo (A=a1+a2+a3)							
a1) Instituciones de Crédito							
a2) Títulos y Valores							
a3) Arrendamientos Financieros							
B. Largo Plazo (B=b1+B2+B3)							
b1) Instituciones de Crédito							
b2) Títulos y Valores							
b3) Arrendamientos Financieros							
2. Otros Pasivos	15,736,758				8,991,508		
3. Total de la Deuda Pública y Otros Pasivos (3=1+2)	15,736,758.00				8,991,508.00		
4. Deuda Contingente 1 (informativo)							
A. Deuda Contingente 1							
B. Deuda Contingente 2							
C. Deuda Contingente XX							
5. Valor de Instrumentos Bono Cupón Cero 2 (informativo)							
A. Instrumento Bono Cupón Cero 1							
B. Instrumento Bono Cupón Cero 2							
C. Instrumento Bono Cupón Cero XX							

Se refiere a cualquier Financiamiento sin fuente o garantía de pago definida, que sea asumida de manera solicitada o subsidiaria por las Entidades Federativas con sus Municipios, organismos descentralizados y empresas de participación estatal mayoritaria y fideicomisos, locales o municipales, y por los Municipios con sus respectivos organismos descentralizados y empresas de participación municipal mayoritaria.  
 Se refiere al valor del Bono Cupón Cero que respalda el pago de los créditos asociados al mismo (Activo).

Obligaciones a Corto Plazo (k)	Monto Contratado (l)	Plazo Pactado (m)	Tasa de Interés (n)	Comisiones y Costos Relacionados (o)	Tasa Efectiva (p)
6. Obligaciones a Corto Plazo (informativo)					
A. Crédito 1					
B. Crédito 2					
C. Crédito XX					

  
 Lic. María-Ecilia Ochoa Romo  
 Director de Recursos Financieros  
 Elaboró

  
 Lic. Jesús Ernesto Rubio Ramsburgh  
 Director Administrativo  
 Revisó

Instituto de Capacitación Para el Trabajo del Estado de Sonora  
 Informe Analítico de Obligaciones Diferentes de Financiamientos – LDF

C-PCA-1-10

Del 01 de Enero al 31 de Diciembre de 2022


(PESOS)

CUENTA PÚBLICA: 2022

Denominación de las Obligaciones Diferentes de Financiamiento (c)	Fecha del Contrato (d)	Fecha de inicio de operación del proyecto (e)	Fecha de vencimiento (f)	Monto de la inversión pactado (g)	Plazo pactado (h)	Monto promedio mensual del pago de la contraprestación (i)	Monto promedio mensual del pago de la contraprestación correspondiente al pago de inversión (j)	Monto pagado de la inversión actualizado al XX de XXXXXX de 2022 (k)	Monto pagado de la inversión actualizado al XX de XXXXXX de 2022 (l)	Saldo pendiente por pagar de la inversión al XX de XXXXXX de 2021 (m = g - l)
<b>NADA QUE PRESENTAR EN ESTE APARTADO</b>										
A. Asociaciones Público Privadas (APP's) (A=a+b+c+d) a) APP 1 b) APP 2 c) APP 3 d) APP XX										
B. Otros Instrumentos (B=a+b+c+d) a) Otro Instrumento 1 b) Otro Instrumento 2 c) Otro Instrumento 3 d) Otro Instrumento XX										
C. Total de Obligaciones Diferentes de Financiamiento (C=A+B)										



Lic. María Cecilia Ochoa Romo  
 Directora de Recursos Financieros  
 Elaboró



Lic. Jesús Ernesto Rubio Ramsburgh  
 Director Administrativo  
 Revisó

Instituto de Capacitación Para el Trabajo del Estado de Sonora  
Informe sobre Pasivos Contingentes  
Al 31 de Diciembre de 2022

CPCA-I-11

CUENTA PÚBLICA: 2022

A Corto Plazo

A Mediano Plazo


**INFORME SOBRE PASIVOS CONTINGENTES:** Informar las obligaciones que tienen su origen en hechos específicos e independientes del pasado que en el futuro pueden ocurrir o no, y de acuerdo con lo que acontezca, desaparecen o se convierten en pasivos reales por ejemplo, juicios, garantías, avales, costos de planes de pensiones, jubilaciones, etc.


A Largo Plazo

Representa el importe de finiquitos no cobrados por personal que promovió demanda contra nuestro Instituto.

\$ 23,419,037.62

Bajo protesta de decir verdad declaramos que los Estados Financieros y sus Notas, son razonablemente correctos y son responsabilidad del emisor

  
Lic. María Cecilia Ochoa Romo  
Directora de Recursos Financieros  
Elaboró

  
LCI Jesús Ernesto Rubio Ramsburgh  
Director Administrativo  
Revisó

NOTAS DE DESGLOSE  
 I) NOTAS AL ESTADO DE SITUACIÓN FINANCIERA

CUENTA PÚBLICA: 2022

Activo

- Efectivo y Equivalentes

A continuación se relacionan las cuentas que integran el rubro de efectivo y equivalentes:

Concepto	2022	2021
EFFECTIVO (1111)	\$2,632.50	\$0.00
BANCOS (1112)	\$40,053,933.45	\$9,376,386.24
<b>Suma \$</b>	<b>40,056,565.95 \$</b>	<b>9,376,386.24</b>

Bancos/Tesorería

Representa el monto de efectivo disponible propiedad de ICATSON, en insituciones bancarias, su importe se integra por:

Banco	Importe
CUENTA 0136718019 INGRSOS PROPIOS (1112-01-0003 )	\$3,380,285.98
CUENTA 0148934789 CURSOS CAE (1112-01-0004)	\$9,743,918.66
CUENTA 0118100462 ESTATAL 2022	\$26,390,856.24
CUENTA 0118100535 FEDERAL 2022	\$0.00
CUENTA 0118100721 DISPERSORA 2022	\$36,651.70
CUENTA 0118100772 GASTOS DE OPERACION FEDERAL 2022	\$502,220.87
<b>TOTAL</b>	<b>\$40,053,933.45</b>

Fondos con Afectación Especifica

Banco	Importe
FONDO REVOLVENTE DIRECCION GENERAL(1111-01)	\$0.00
FONDO REVOLVENTE DIRECCION ADMINISTRATIVA(1111-02)	\$0.00
FONDO REVOLVENTE HERMOSILLO (1111-03)	\$0.00
FONDO REVOLVENTE AGUA PRIETA (111-04)	\$1,171.96
FONDO REVOLVENTE CANANEA (111-05)	\$0.00
FONDO REVOLVENTE CABORCA (111-06)	\$0.00

FONDO REVOLVENTE CAJEME (111-07)	\$0.00
FONDO REVOLVENTE NAVOJOA (111-08)	\$0.00
FONDO REVOLVENTE EMPALME (111-09)	\$1,460.54
<b>Suma</b>	<b>\$2,632.50</b>

**Derechos a recibir Efectivo y Equivalentes y Bienes o Servicios a Recibir**

Concepto	2022	2021
DEUDORES DIVERSOS (1123)	\$25,343.05	\$6,562.77
DERECHOS A RECIBIR BIENES O SERVICIOS (1131)	\$362,114.74	\$3,480,039.53
<b>Suma</b>	<b>\$387,457.79</b>	<b>\$3,486,602.30</b>

Las Cuentas por Cobrar a Corto Plazo se integran por:

NOMBRE	ANTIGÜEDAD				TOTAL
	MENOS DE 30 DIAS	30 DIAS	60 DIAS	MAS DE 90 DIAS	
OSCAR ALEJANDRO SALLARD	400.00				400.00
HECTOR ENRIQUE SANCHEZ LOPEZ	2,600.00				2,600.00
FRANCISCO JAVIER DURAZO	2634.91			1,528.45	4,163.36
RENE CHAVARIN				300.00	300.00
OSCAR IGNACIO RUIZ ARZAC	222.00				222.00
GUSTAVO FIMBRES				999.00	999.00
RENE VILLARREAL	2,735.99				2,735.99
OSVALDO HERNANDEZ				300.00	300.00
GABRIEL ENCINAS				1,300.00	1,300.00
MAGDA ELENA HEREDIA	8000				8000
JESUS ARMANDO QUEVEDO ACUÑA	300				300
FERNANDA ARAUZA TALAMANTE	2422.70				2,422.70
<b>TOTAL</b>					<b>25,343.05</b>

**DERECHOS A RECIBIR BIENES O SERVICIOS**

SALDOS AL 31 DE DICIEMBRE DEL 2022

VALUOS AL 31 DE DICIEMBRE DEL 2022

NOMBRE	ANTIGÜEDAD				TOTAL
	MENOS DE 30 DIAS	30 DIAS	60 DIAS	90 DIAS	
BBVA BANCOMER					346,448.98
MATERIALES PARA IMPRESORAS Y COPIADO					518.86
ABASTECEDORA DE ALIMENTOS RAVIC					12,646.90
SIMPSON				2,500.00	2,500.00
<b>TOTAL</b>					<b>362,114.74</b>

Se integra de la siguiente manera:

Concepto	2022	2021
Terrenos (1231)	\$13,328,515.18	13,328,515.18
Edificios no Habitacionales(1233)	\$22,107,367.71	22,107,367.11
<b>Subtotal #NOMBRE(1230) \$</b>	<b>35,435,882.89 \$</b>	<b>35,435,882.29</b>

Bienes Muebles, Intangibles y Depreciaciones

Se integran de la siguiente manera:

Concepto	2022	2021
MOBILIARIO Y EQUIPO DE ADMINISTRACION(1241)	17,005,895.41	16,972,921.17
MOBILIARIO Y EQUIPO EDUCACIONAL Y RECREATIVO(1242)	2,329,529.70	2,329,529.70
VEHICULOS Y EQUIPO DE TRANSPORTE(1244)	7,239,950.45	7,621,785.45
MAQUINARIA OTROS EQUIPOS Y HERRAMIENTAS(1246)	8,546,226.23	43,099,350.50
<b>Subtotal BIENES MUEBLES(1240) \$</b>	<b>35,121,601.79 \$</b>	<b>70,023,586.82</b>
SOFTWARE(1251)	752,357.01	752,357.01
<b>Subtotal ACTIVOS INTANGIBLES(1250) \$</b>	<b>752,357.01 \$</b>	<b>752,357.01</b>
DEPRECIACION ACUMULADA DE BIENES MUEBLES(1263)	-22,458,901.82	-18,576,547.22



Concepto	2022	2021
PASIVO CIRCULANTE(2100)	8,952,133.97	15,697,383.88
PASIVO NO CIRCULANTE(2200)	39,373.93	39,373.93
Suma de Pasivo \$	8,991,507.90 \$	15,736,757.81

• Pasivo Circulante

Destacan entre las principales partidas del Pasivo Circulante las siguientes:

Concepto	Importe
SERVICIOS PERSONALES POR PAGAR A CORTO PLAZO(2111)	4,648,659.00
RETENCIONES Y CONTRIBUCIONES POR PAGAR A CORTO PLAZO(2117)	2,884,362.00
PROVEEDORES POR PAGAR A CORTO PLAZO(2112)	1,280,350.36
OTRAS CUENTAS POR PAGAR A CORTO PLAZO(2119)	138,762.96
Suma PASIVO CIRCULANTE(2100)	\$8,952,134.32

SERVICIOS PERSONALES POR PAGAR A CORTO PLAZO						
SALDOS AL 31 DE DICIEMBRE DEL 2022						
NOMBRE	ANTIGÜEDAD					
	MENOS DE 30 DIAS	30 DIAS	60 DIAS	90 DIAS	MAS DE 90 DIAS	TOTAL
DIRECCION GENERAL	1,041.08					1,041.08
DIRECCION ADMINISTRATIVA	-1,865.95					-1,865.95
DIRECCION ACADEMICA						0.00
DIRECCION PLANEACION						0.00
DIRECCION VINCULACION						0.00
DIRECCION JURIDICA						0.00
OCDA						0.00
ICATSON HERMOSILLO			5776.2	-1846	15,199.46	19,129.66
ICATSON CANANEA	21,244.80	-790.62			471.80	20,925.98
ICATSON CAJEME					13,899.46	13,899.46
ICATSON AGUA PRIETA				4432.00	6,791.23	11,223.23
ICATSON NAVOJOA		-1166.67			-650.81	-1,817.48
ICATSON CABORCA		4125.20			833.60	4,958.80
ICATSON EMPALME					-9,273.20	-9,273.20
RIESGO LABORAL					-0.19	-0.19





ISSSTESON PADRES ARANCELADOS									0.00
IMPUESTOS SOBRE NOMINAS Y OTROS QUE SE DERIVEN	252,591.00							386,351.00	638,942.00
<b>TOTAL</b>									<b>2,884,362.03</b>

<b>PROVEEDORES</b>									
<b>SALDOS AL 31 DE DICIEMBRE DEL 2022</b>									
<b>NOMBRE</b>	<b>ANTIGÜEDAD</b>				<b>TOTAL</b>				
	<b>MENOS DE 30 DIAS</b>	<b>30 DIAS</b>	<b>60 DIAS</b>	<b>MAS DE 90 DIAS</b>					
ELSA MARTHA ORTEGA				932.40	932.40				
ICATSON NAVOJOA				133.54	133.54				
CONOCER				246.38	246.38				
ISSSTESON				106,642.00	106,642.00				
SERVICIOS ELECTRICOS Y CONTROL DE HILO				0.01	0.01				
BOHOMI CREATIV SAPI				0.01	0.01				
JORGE CESAR HERRERA	2,146.00				2,146.00				
TELEFONOS DEL NOROESTE	1,647.00				1,647.00				
TURISMO PALO VERDE	659,262.00				659,262.00				
ESTACION DEC	11,244.66				11,244.66				
LUIS ANGEL CELAYA ROMERC	490,140.48				490,140.48				
MARIA INES PALAFOX	2,280.00				2,280.00				
PUENTE AMBIENTAL DEL NO	5,675.88				5,675.88				
<b>TOTAL</b>					<b>1,280,350.36</b>				

<b>OTRAS CUENTAS POR PAGAR A CORTO PLAZO</b>
<b>SALDOS AL 31 DE DICIEMBRE DEL 2022</b>

NOMBRE	ANTIGÜEDAD					TOTAL
	MENOS DE 30 DIAS	30 DIAS	60 DIAS	90 DIAS	MAS DE 90 DIAS	
CUOTA SINDICAL			500.63	-66.82	1,533.76	1,967.57
PROMOBLEN					-8,505.11	-8,505.11
CREDITO EDUCATIVO					-869.04	-869.04
METROPOLITANA CIA SEGUROS					-1.00	-1.00
ROYAL & SUNALJANCE					2,846.25	2,846.25
FONACOT	87435.99	0.56	0.05	0.03	7,808.34	95,244.97
GLORIA MENDIVIL BEJARANO					1,337.50	1,337.50
SEGUROS METUFE					567.31	567.31
TU LANITA	-1,772.17	-1,772.17	-1,772.17	-1,772.18	-1,512.54	-8,601.23
MARCELA BARRERA RODRIGUEZ					50,000.00	50,000.00
SEGUROS INBURSA					-1,027.12	-1,027.12
INBURSA					-4,710.46	-4,710.46
HERRAMIENTAS Y BENEFICIOS OPCIONALES					16,991.99	16,991.99
BBVA BANCOMER					-7,000.00	-7,000.00
SUTAICATSON			521.33			521.33
<b>TOTAL</b>						<b>138,762.96</b>

- Pasivo No Circulante

Destacan entre las principales partidas del Pasivo No Circulante las siguientes:

Concepto	2022
PROVISION PARA DEMANDAS Y JUICIOS A LARGO PLAZO (2261)	39,373.93
<b>Suma de Pasivos a Largo Plazo</b>	<b>\$39,373.93</b>

## II) NOTAS AL ESTADO DE ACTIVIDADES

### 1.- Ingresos de Gestión

Concepto	Importe
INGRESO POR VENTA DE BIENES Y SERVICIOS (4173)	\$17,096,363.93
RECURSO ESTATAL(4223-02)	70,831,493.98
RECURSO FEDERAL(4213-01)	99,505,700.60
<b>Subtotal Aportaciones</b>	<b>\$187,433,558.51</b>

PRODUCTOS FINANCIEROS(4151)	1,284.42
Subtotal Productos Financieros	\$1,284.42
Suma	\$187,434,842.93

2.- Gastos y Otras Perdidas

Egreso Total al 31/12/2022	\$157,884,535.74
----------------------------	------------------

Tipo de Egreso	\$157,884,535.74	%
Servicios Personales	\$137,643,543.20	87.18
Materiales y Suministros	\$2,705,456.79	1.71
Servicios Generales	\$12,541,803.03	7.94
Estimaciones, Depreciaciones, Deterioros.	\$4,993,732.72	3.16

III) NOTAS AL ESTADO DE VARIACIÓN EN LA HACIENDA PÚBLICA

Estado de Variación en la Hacienda Pública  
Del 01/ene/2022 Al 31/dic/2022  
(Cifras en Pesos)

Concepto	Hacienda Pública/ Patrimonio Contribuido	Hacienda Pública/ Patrimonio Generado De Ejercicios Anteriores	Hacienda Pública/ Patrimonio Generado Del Ejercicio	Exceso o Insuficiencia en la Actualización de la Hacienda Pública / Patrimonio	Total
HACIENDA PÚBLICA/PATRIMONIO CONTRIBUIDO NETO DE 2021	\$38,031,088.51	\$0.00	\$0.00	\$0.00	\$38,031,088.51
APORTACIONES	\$732,449.79	\$0.00	\$0.00	\$0.00	\$732,449.79
DONACIONES DE CAPITAL	\$68,287,640.75	\$0.00	\$0.00	\$0.00	\$68,287,640.75
ACTUALIZACIÓN DE LA HACIENDA PÚBLICA/PATRIMONIO	\$0.00	\$0.00	\$0.00	\$0.00	\$0.00
HACIENDA PÚBLICA/PATRIMONIO GENERADO NETO DE 2021	\$0.00	\$1,532,745.24	\$7,215,000.46	\$0.00	\$12,245,745.64
RESULTADOS DEL EJERCICIO (GANANCIA/ PÉRDIDA)	\$0.00	\$0.00	\$7,215,000.46	\$0.00	\$7,215,000.46
RESULTADOS DE EJERCICIOS ANTERIORES	\$0.00	\$4,056,815.06	\$0.00	\$0.00	\$4,056,815.06
REVALUOS	\$0.00	\$0.00	\$0.00	\$0.00	\$0.00
RESERVAS	\$0.00	\$0.00	\$0.00	\$0.00	\$0.00
RECTIFICACIONES DE RESULTADOS DE EJERCICIOS ANTERIORES	\$0.00	\$376,335.68	\$0.00	\$0.00	\$376,335.68
EXCESO O INSUFICIENCIA EN LA ACTUALIZACIÓN DE LA HACIENDA PÚBLICA/PATRIMONIO	\$0.00	\$0.00	\$0.00	\$0.00	\$0.00

	30/06/2021	30/06/2022	30/06/2023	30/06/2024
NETO DE 2021				
RESULTADO POR POSICIÓN LICUENARIA	\$0.00	\$0.00	\$0.00	\$0.00
RESULTADO POR TENENCIA DE ACTIVOS NO MONETARIOS	\$0.00	\$0.00	\$0.00	\$0.00
HACIENDA PÚBLICA/ PATRIMONIO NETO FINAL DE 2021	\$59,234,035.51	\$4,532,742.34	\$7,315,002.46	\$71,276,832.15
CAMBIO EN LA HACIENDA PÚBLICA/PATRIMONIO CONTRIBUIDO NETO DE 2022				
APORTACIONES	\$0.00	\$0.00	\$0.00	\$0.00
DONACIONES DE CAPITAL	\$0.00	\$0.00	\$0.00	\$0.00
ACTUALIZACIÓN DE LA HACIENDA PÚBLICA/PATRIMONIO	\$0.00	\$0.00	\$0.00	\$0.00
VARIACIONES DE LA HACIENDA PÚBLICA / PATRIMONIO GENERADO NETO DE 2022				
RESULTADOS DEL EJERCICIO/AHORRO (DESAHORRO)	\$0.00	\$7,233,237.72	\$42,277,356.73	\$0.00
RESULTADOS DE EJERCICIOS ANTERIORES	\$0.00	\$0.00	\$26,550,337.15	\$0.00
RESERVAS	\$0.00	\$7,242,237.72	\$7,242,237.72	\$0.00
RESTRICCIONES DE RESULTADOS DE EJERCICIOS ANTERIORES	\$0.00	\$0.00	\$0.00	\$0.00
CAMBIO EN EL EXCEDO O INSUFICIENCIA EN LA ACTUALIZACIÓN DE LA HACIENDA PÚBLICA/ PATRIMONIO NETO DE 2022	\$0.00	\$0.00	\$0.00	\$0.00
RESULTADO POR POSICIÓN LICUENARIA	\$0.00	\$0.00	\$0.00	\$0.00
RESULTADO POR TENENCIA DE ACTIVOS NO MONETARIOS	\$0.00	\$0.00	\$0.00	\$0.00
HACIENDA PÚBLICA/ PATRIMONIO NETO FINAL DE 2022	\$59,234,035.51	\$12,454,979.96	\$49,594,237.19	\$50,246,465.95

IV) NOTAS AL ESTADO DE FLUJOS DE EFECTIVO

Efectivo y equivalentes

Concepto	2022	2021
EFFECTIVO(1111)	\$2,632.50	\$0.00
BANCOS(1112)	\$40,053,933.45	\$9,376,386.24
Total de EFECTIVO Y EQUIVALENTES(1110)	\$40,056,565.95	\$9,376,386.24

Conciliación de los Flujos de Efectivo Netos de las Actividades de Operación y las Cuentas de Ahorro / Desahorro

Concepto	Al 31 de Diciembre 2022	Al 31 de Diciembre 2021
Ahorro/Desahorro Antes de Rubros Extraordinarios	\$29,550,307.19	\$7,313,000.40
Mas:		
Otros Orígenes de Aplicación	\$0.00	\$0.00
Menos:		
Otras Aplicaciones de Operación	\$20,783,190.67	\$30,203,865.76
Flujos Netos de las Actividades de Operación	\$30,720,503.95	-\$11,057,995.05

V) CONCILIACIÓN ENTRE LOS INGRESOS PRESUPUESTARIOS Y CONTABLES, ASÍ COMO ENTRE LOS EGRESOS PRESUPUESTARIOS Y LOS GASTOS CONTABLES

**Conciliación entre los Ingresos Presupuestarios y Contables**

Correspondiente Del 01/ene/2022 al 31/dic/2022

(Cifras en pesos)

Utr. 24/20/2022

Rqj. 19/06/2022

1.-TOTAL DE INGRESOS PRESUPUESTARIOS	\$187,434,842.93
2. MÁS INGRESOS CONTABLES NO PRESUPUESTARIOS	30.00
3. MENOS INGRESOS PRESUPUESTARIOS NO CONTABLES	30.00
4. TOTAL DE INGRESOS CONTABLES	\$187,434,842.93

**Conciliación entre los Egresos Presupuestarios y los Gastos Contables**

Correspondiente Del 01/ene/2022 al 31/dic/2022

(Cifras en pesos)

Utr. 24/20/2022

Rqj. 19/06/2022

1.-TOTAL DE EGRESOS PRESUPUESTARIOS	\$152,931,177.26
2. MENOS EGRESOS PRESUPUESTARIOS NO CONTABLES	\$40,324.24
2.3 MUEBLARIO Y EQUIPO DE ADMINISTRACION	333,974.24
2.4 MAQUINARIA, OTROS EQUIPOS Y HERRAMIENTAS	97,259.00
3. MÁS GASTO CONTABLES NO PRESUPUESTARIOS	\$4,993,732.72
3.1 ESTIMACIONES, DEPRECIACIONES, DETERIOROS, OBSOLESCENCIA Y AMORTIZACIONES	\$4,993,732.72
4. TOTAL DE GASTOS CONTABLES	\$157,884,535.74

VI) Notas al Estado Analítico de Ingresos

Se presenta Presupuesto Autorizado por \$133,444,669, publicado en el Decreto no. 16 del Presupuesto de Egreso Del Estado de Sonora para el ejercicio fiscal 2022.

Se Realiza Ampliación Federal al Primer Trimestre por \$3,083,820 derivada de la diferencia entre el presupuesto autorizado aprobado mediante decreto Estatal no. 16 y el formalizado, programado y calendarizado mediante el Anexo de Ejecución para el ejercicio fiscal 2022.

Se presenta Ampliación al cuarto trimestre de la siguiente manera:

FUENTE	MONTO	CONCEPTO
AMPLIACIÓN FEDERAL	4,385,652.60	ANEXO D POLÍTICA SALARIAL
AMPLIACIÓN ESTATAL	17,266,697.28	COMPLEMENTO DE GASTO DE OP.
AMPLIACIÓN DE L. PROPIO	5,975,463.93	AL SUPERAR LA META ANUAL PROGRAMADA
<b>AMPLIACIONES ANTERIORES</b>		
AMPLIACIÓN FEDERAL	3,083,820.00	DIFERENCIA ENTRE ANEXO Y DECRETO
AMPLIACIÓN DE L. PROPIO	3,120,424.79	EXPEDIENTE BBVA
<b>AMPLIACION TOTAL</b>	<b>33,832,058.60</b>	<b>EJERCICIO 2023</b>

**MODIFICADO ANUAL 167,304,737.59**

A la Cuenta pública 2022 se realiza ampliación por concepto de Ingreso Virtual por la cantidad de \$ 23, 277,255.70, correspondiente a el pago de seguridad social (ISSSTESON), obteniendo un modificado de \$187, 434,483.

La conciliación se presentará atendiendo a lo dispuesto por el Acuerdo por el que se emite el formato de conciliación entre los ingresos presupuestarios y contables, así como entre los egresos presupuestarios y los gastos contables.

**b) NOTAS DE MEMORIA (CUENTAS DE ORDEN)**

Las cuentas de orden se utilizan para registrar movimientos de valores que no afecten o modifiquen el balance del ente contable, sin embargo, su incorporación en libros es necesaria con fines de recordatorio contable, de control y en general sobre los aspectos administrativos, o bien, para consignar sus derechos o responsabilidades contingentes que puedan, o no, presentarse en el futuro.

Las cuentas que se manejan para efectos de estas Notas son las siguientes:

Pesupuestales:

**Estado de Situación Financiera**

Al 31/dici/2022

(Cifras en Pesos)

2022 2021\*

**CUENTAS DE ORDEN PRESUPUESTARIA:**

**LEY DE INGRESOS**

Usu: SUPERVISOR  
Rep: rptEstadoSituacionFinanciera\_ani

LEY DE INGRESOS ESTIMADA	\$133,444,589.00	\$141,009,930.00
MODIFICACIONES A LA LEY DE INGRESOS ESTIMADA	\$63,990,473.43	\$75,667,438.00
LEY DE INGRESOS DEVENGADA	\$187,434,342.53	\$187,527,376.00
LEY DE INGRESOS RECAUDADA	\$187,434,342.53	\$187,527,376.00
<b>PRESUPUESTO DE EGRESOS</b>		
PRESUPUESTO DE EGRESOS APROBADO	\$132,444,669.00	\$141,009,930.00
PRESUPUESTO DE EGRESOS POR EJERCER	\$14,346,500.14	\$269,487.69
MODIFICACIONES AL PRESUPUESTO DE EGRESOS AP	\$13,832,958.68	\$14,054,303.17
PRESUPUESTO DE EGRESOS COMPROMETIDO	\$162,931,427.28	\$155,046,243.52
PRESUPUESTO DE EGRESOS DEVENGADO	\$152,931,177.26	\$155,046,243.52
PRESUPUESTO DE EGRESOS EJERCIDO	\$135,971,472.55	\$149,516,237.97
PRESUPUESTO DE EGRESOS PAGADO	\$135,971,472.55	\$150,016,237.97

## c) NOTAS DE GESTIÓN ADMINISTRATIVA

## c) NOTAS DE GESTIÓN ADMINISTRATIVA

### 1. Introducción

Los Estados Financieros de los entes públicos, proveen de información financiera a los principales usuarios de la misma, al Congreso y a los ciudadanos.

El objetivo del presente documento es la revelación del contexto y de los aspectos económicos-financieros más relevantes que influyeron en las decisiones del período, y que deberán ser considerados en la elaboración de los estados financieros para la mayor comprensión de los mismos y sus particularidades.

De esta manera, se informa y explica la respuesta del gobierno a las condiciones relacionadas con la información financiera de cada periodo de gestión; además, de exponer aquellas políticas que podrían afectar la toma de decisiones en periodos posteriores.

### 2. Panorama Económico y Financiero

Al 31 de Enero este Instituto de Capacitación Para el Trabajo del Estado de Sonora a recibido por parte del Gobierno Estatal \$ 2,005,824.00

Al 31 de Enero este Instituto de Capacitación Para el Trabajo del Estado de Sonora a recibido por parte del Gobierno Federal \$ 0.00

Al 31 de Enero este Instituto de Capacitación Para el Trabajo del Estado de Sonora a captado un ingresos propio por \$1,374,429.68 por concepto de inscripciones.

Al 28 de Febrero este Instituto de Capacitación Para el Trabajo del Estado de Sonora a recibido por parte del Gobierno Estatal \$ 6,017,472.00

Al 28 de Febrero este Instituto de Capacitación Para el Trabajo del Estado de Sonora a recibido por parte del Gobierno Federal \$ 10,303,755

Al 28 de Febrero este Instituto de Capacitación Para el Trabajo del Estado de Sonora a captado un ingresos propio por \$1,450,312.88 por concepto de inscripciones.

Al 31 de Marzo este Instituto de Capacitación Para el Trabajo del Estado de Sonora a recibido por parte del Gobierno Estatal \$ 6,017,472.00

Al 31 de Marzo este Instituto de Capacitación Para el Trabajo del Estado de Sonora a recibido por parte del Gobierno Federal \$ 20,728,897.00

Al 31 de Marzo este Instituto de Capacitación Para el Trabajo del Estado de Sonora a captado un ingresos propio por \$3,149,168.78 por concepto de inscripciones.

Al 30 de Abril este Instituto de Capacitación Para el Trabajo del Estado de Sonora a recibido por parte del Gobierno Estatal \$ 8,023,296.00

Al 30 de Abril este Instituto de Capacitación Para el Trabajo del Estado de Sonora a recibido por parte del Gobierno Federal \$ 31,473,061.00



- Al 30 de Abril este Instituto de Capacitación Para el Trabajo del Estado de Sonora a captado un ingresos propio por \$4,716,124.72 por concepto de Inscripciones.
- Al 31 de Mayo este Instituto de Capacitación Para el Trabajo del Estado de Sonora a recibido por parte del Gobierno Estatal \$ 10,029,120.00
- Al 31 de Mayo este Instituto de Capacitación Para el Trabajo del Estado de Sonora a recibido por parte del Gobierno Estatal \$ 38,557,126.00
- Al 31 de Mayo este Instituto de Capacitación Para el Trabajo del Estado de Sonora a captado un ingresos propio por \$ 5,455,730.92 por concepto de Inscripciones.
- Al 31 de Junio este Instituto de Capacitación Para el Trabajo del Estado de Sonora a recibido por parte del Gobierno Estatal \$ 14,744,319.00
- Al 31 de Junio este Instituto de Capacitación Para el Trabajo del Estado de Sonora a recibido por parte del Gobierno Estatal \$ 45,641,191.00
- Al 31 de Junio este Instituto de Capacitación Para el Trabajo del Estado de Sonora a captado un ingresos propio por \$ 7,402,821.69 por concepto de Inscripciones.
- Al 31 de Julio este Instituto de Capacitación Para el Trabajo del Estado de Sonora a recibido por parte del Gobierno Estatal \$ 17,418,751.00
- Al 31 de Julio este Instituto de Capacitación Para el Trabajo del Estado de Sonora a recibido por parte del Gobierno Estatal \$ 56,385,355.00
- Al 31 de Julio este Instituto de Capacitación Para el Trabajo del Estado de Sonora a captado un ingresos propio por \$ 9,065,951.30 por concepto de Inscripciones.
- Al 31 de Agosto este Instituto de Capacitación Para el Trabajo del Estado de Sonora a recibido por parte del Gobierno Estatal \$ 19,424,575.00
- Al 31 de Agosto este Instituto de Capacitación Para el Trabajo del Estado de Sonora a recibido por parte del Gobierno Estatal \$ 63,147,418.00
- Al 31 de Agosto este Instituto de Capacitación Para el Trabajo del Estado de Sonora a captado un ingresos propio por \$10,214,020.04 por concepto de Inscripciones.
- Al 30 de Septiembre este Instituto de Capacitación Para el Trabajo del Estado de Sonora a recibido por parte del Gobierno Estatal \$ 21,430,399.00
- Al 30 de Septiembre este Instituto de Capacitación Para el Trabajo del Estado de Sonora a recibido por parte del Gobierno Estatal \$ 69,909,481.00
- Al 30 de Septiembre este Instituto de Capacitación Para el Trabajo del Estado de Sonora a captado un ingresos propio por \$12,960,854.90 por concepto de Inscripciones.
- Al 31 de Octubre este Instituto de Capacitación Para el Trabajo del Estado de Sonora a recibido por parte del Gobierno Estatal \$ 23,436,223.00
- Al 31 de Octubre este Instituto de Capacitación Para el Trabajo del Estado de Sonora a recibido por parte del Gobierno Estatal \$ 82,514,762.00
- Al 31 de Octubre este Instituto de Capacitación Para el Trabajo del Estado de Sonora a captado un ingresos propio por \$14,197,850.30 por concepto de Inscripciones.
- Al 30 de Noviembre este Instituto de Capacitación Para el Trabajo del Estado de Sonora a recibido por parte del Gobierno Estatal \$ 31,539,054.16
- Al 30 de Noviembre este Instituto de Capacitación Para el Trabajo del Estado de Sonora a recibido por parte del Gobierno Estatal \$ 95,120,048.00
- Al 30 de Noviembre este Instituto de Capacitación Para el Trabajo del Estado de Sonora a captado un ingresos propio por \$14,951,863.20 por concepto de Inscripciones.
- Al 31 de Diciembre este Instituto de Capacitación Para el Trabajo del Estado de Sonora a recibido por parte del Gobierno Estatal \$ 47,559,238.29
- Al 31 de Diciembre este Instituto de Capacitación Para el Trabajo del Estado de Sonora a recibido por parte del Gobierno Estatal \$ 99,505,700.60
- Al 31 de Diciembre este Instituto de Capacitación Para el Trabajo del Estado de Sonora a captado un ingresos propio por \$17,066,363.93 por concepto de Inscripciones.

### 3. Autorización e Historia

El Gobierno del Estado de Sonora celebró con la Secretaría de Educación Pública del Gobierno Federal en el año de 1993, convenio de coordinación para la creación, operación y apoyo financiero del Instituto de Capacitación para el Trabajo del Estado de Sonora Federal en el año de 1993, convenio de coordinación para la creación, operación y apoyo financiero del Instituto de Capacitación para el Trabajo del Estado de Sonora, estableciendo dicho convenio en su cláusula segunda la obligación del Gobierno del Estado de Sonora de crear "EL ICATSON".

El Instituto de Capacitación para el Trabajo del Estado de Sonora, fue creado con el carácter de Organismo Público Descentralizado (O.P.D.) con personalidad jurídica y patrimonio propio, según decreto No. 48, sección IV del Poder Ejecutivo del Estado de Sonora, publicado en el Boletín del día 15 de diciembre de 1994.

### 4. Organización y Objeto Social

La actividad principal del Instituto es impartir e impulsar la capacitación formal para y en el trabajo en el Estado de Sonora, propiciando su mejor calidad y su vinculación con el aparato productivo y las necesidades del mercado laboral.

La máxima autoridad del Instituto es la H. Junta Directiva que está integrada de la siguiente manera:

- a) Tres representantes del Gobierno del Estado que son los Secretarios

- b) de Educación y Cultura, de Hacienda y de Economía.  
Dos representantes del Gobierno Federal que serán designados por el Secretario de Educación Pública.
- c) Un representante de Sector Social, éste nombrado por el Gobierno del Estado y, Dos representantes del Sector Productivo que participen en el Financiamiento del Instituto mediante un patronato para apoyar a la operación del mismo.

Los órganos de Gobierno del Organismo Público descentralizados son:

- La Junta Directiva
- Un Director General.
- Los Directores del Plantel.

El Instituto cuenta actualmente con 7 planteles y 11 Acciones Móviles en todo el Estado que le permite poner al alcance de los sonorenses la capacitación técnica y son:

Ref	ACCIÓN MÓVIL	DEPENDE DEL PLANTEL
1	Agua Prieta	Hermosillo
2	Arivechi	Agua Prieta
3	Guaymas	Empalme
4	Huatabampo	Cajeme
5	Moctezuma	Caborca
6	Navojoa	Navojoa
7	Nogales	Cananea
8	Puerto Peñasco	Caborca
9	San Luis Río Colorado	Caborca
10	Santa Ana	Caborca
11	Magdalena	Caborca

- 1 Hermosillo
- 2 Cananea
- 3 Cajeme
- 4 Agua Prieta
- 5 Navojoa
- 6 Caborca
- 7 Empalme

#### 5. Bases de Preparación de los Estados Financieros

Los Estados Financieros están preparados de acuerdo con las normas de información financiera gubernamental derivadas de la normatividad aplicable para la Entidad. Los estados financieros adjuntos de la Entidad Instituto de Capacitación para el Trabajo del Estado de Sonora se prepararon de conformidad con las siguientes disposiciones normativas en su carácter de Organismo Público Descentralizado

- a. Las disposiciones vigentes de la Ley General de Contabilidad Gubernamental (LGCG).
- b. Las Normas de Información Financiera Gubernamentales Generales (NIFGG) y las Normas de Información Financieras Gubernamentales Específicas para el Sector Paraestatal (NIFGE), emitidas por la Unidad de Contabilidad Gubernamental e Informes sobre la Gestión Pública (UCG) de la Secretaría de Hacienda y Crédito Público (SHCP).
- c. Las Normas de Información Financiera emitidas por el Consejo Mexicano de Normas de Información Financiera, A. C., que son aplicadas de manera supletoria y que han sido autorizadas por la UCG de la SHCP.
- d. Normas Internacionales de Contabilidad para el Sector Público (NICSP).

#### **Ley General de Contabilidad Gubernamental (LGCG)**

El 31 de diciembre de 2008 se publicó en el Diario Oficial de la Federación la LGCG, que entró en vigor el 1 de enero de 2009, y es de observancia obligatoria para los poderes Ejecutivo, Legislativo y Judicial de la Federación, los Estados y el Distrito Federal; los Ayuntamientos de los Municipios; los Órganos Político Administrativos de las Demarcaciones Territoriales del Distrito Federal; las Entidades de la Administración Pública Paraestatal, ya sean federales, estatales o municipales y los Órganos Autónomos Federales y Estatales. La Ley tiene como objeto establecer los criterios generales que regirán la contabilidad gubernamental y la emisión de la información financiera de los entes públicos, con la finalidad de lograr la armonización contable a nivel nacional, para lo cual fue creado el Consejo Nacional de Armonización Contable (CONAC) como órgano de coordinación para la armonización de la contabilidad gubernamental, el cual tiene por objeto la emisión de las normas contables y las disposiciones presupuestales que se aplicarán para la generación de información financiera y presupuesta; que emitirán los entes públicos.

Con la finalidad de dar cumplimiento al objetivo de la armonización contable y establecer los ejercicios sociales en que tendrá aplicación efectiva el conjunto de normas aplicables, el 15 de diciembre de 2010 el CONAC emitió el Acuerdo de Interpretación sobre las obligaciones establecidas en los artículos transitorios de la LGCG, en el cual interpretó que las entidades paraestatales del Gobierno Estatal tienen la obligación, en cuanto al ámbito de su aplicación correspondientes al del inciso "A", a partir del 1 de enero de 2012, de realizar registros contables con base acumulativa, apegándose al marco conceptual y a los postulados básicos de contabilidad gubernamental, así como a las normas y metodologías que establezcan los momentos contables, los clasificadores y los manuales de contabilidad gubernamental armonizados, y de acuerdo con las respectivas matrices de conversión con las características señaladas en los artículos 40 y 41 de la LGCG. Consecuentemente, a partir de la fecha señalada tienen la obligación de emitir información contable, presupuestaria y programática sobre la base técnica prevista en los documentos técnico-contables siguientes:

- 1.- Marco Conceptual
- 2.- Postulados Básicos de Contabilidad Gubernamental
- 3.- Clasificador por Objeto del Gasto
- 4.- Clasificador por Tipo del Gasto
- 5.- Clasificador por Rubro de Ingreso
- 6.- Catálogo de Cuentas de Contabilidad
- 7.- Momentos Contables de los Egresos
- 8.- Momentos Contables de los Ingresos
- 9.- Manual de Contabilidad Gubernamental

#### **6. Políticas de Contabilidad Significativas**

presupuestos de Egresos Federales, Estatales e Ingresos Propios para cada ejercicio

Cuentas de Orden Contables:

Avales y Garantías

Bienes concesionados o en comodato

Cuentas de orden presupuestarias:

**Ley de Ingresos:**

- Ley de Ingresos Estimada
- Ley de Ingresos por Ejecutar

**Modificaciones a la Ley de Ingresos**

- Ley de Ingresos Devengada
- Ley de Ingresos Recaudada

**Presupuesto de Egresos:**

- Presupuesto de Egresos Aprobado
- Presupuesto de Egresos por Ejercer
- Modificaciones al Presupuesto de Egresos
- Presupuesto de Egresos Comprometido
- Presupuesto de Egresos Devengado
- Presupuesto de Egresos Ejercido
- Presupuesto de Egresos Pagado

adquisición el cual no excede a su valor en el mercado. Los intereses ganados se costo de adquisición y los donados por el Instituto Sonorense de Infraestructura pagos de prima vacacional, vacaciones, aguinaldos y otras compensaciones por diciembre de 2014, el ICATSON se encuentra trabajando para hacerle frente a los

Lista de cuentas alineadas al plan de cuentas

Clasificadores presupuestarios armonizados

Catálogos de bienes y matrices de conversión

los recursos Federales y

Emitir información contable y presupuestaria en forma periódica.

**7. Posición en Moneda Extranjera y Protección por Riesgo Cambiario**

No aplica para esta institución

**8. Reporte Analítico del Activo**

a) Vida útil o porcentaje de depreciación:

Tipo de bien	Clave	% Depreciación	Nombre de la cuenta
51000	51101	10.00%	<b>MOBILIARIO Y EQ. DE ADMINISTRACION</b>
	51201	10.00%	Muebles de Oficina y Estantería
	51501	33.30%	Muebles excepto de Oficina y Estantería
	51901	10.00%	Equipo de Cómputo
	56501	10.00%	Otro Mobiliarios y equipos
	56902	10.00%	Equipo de Comunicación y Telecomunicación
			Otros Bienes Muebles

52000		MOBILIARIO Y EQ. EDUCACIONA Y RECREAT	
52901	20.00%	Otro mobiliario y equipo educacional	
51301	20.00%	Bienes artistico y culturales	
52301	33.30%	Camaras fotograficas y de video	
52101	33.30%	Equipos y aparatos audiovisuales	
51902	20.00%	Mobiliario y Equipo para Escuelas y Laboratorios	
54000		EQUIPO DE TRANSPORTE	
54101	20.00%	Vehiculos y Equipo de Transporte	
54201	20.00%	Carrocerias y remolques	
59000		SOFTWARE	
59101	33.30%	Software	
56000		MAQUINARIA Y OTROS EQUIPOS	
56401	10.00%	Sistema de aire Acondicionado	
56701	10.00%	Herramientas	
56601	10.00%	Maquinaria y equipo electrónico	

b) Reporte analítico del Activo

### Estado Analítico del Activo Del 01/ene/2022 al 31/dic/2022 (Cifras en Pesos)

UP APTM-0005  
Rep. de la Universidad Nacional de Cuzco

Concepto	Saldo Inicial	Cargas del periodo	Abonos del periodo	Saldo Final	Variación del Periodo
<b>ACTIVO</b>	<b>867,013,598.06</b>	<b>8,913,629,594.11</b>	<b>3,400,915,189.61</b>	<b>8,109,727,074.56</b>	<b>822,724,394.00</b>
ACTIVO CIRCULANTE	130,063,300.34	493,296,190.39	1,423,713,113.73	1,400,284,522.74	477,201,015.20
OPERATIVO Y EQUIVALENTES	10,276,206.24	3,323,866,113.22	5,237,114,866.42	1,400,284,522.74	3,200,487,119.71
DERECHOS A RECIBIR EFECTIVO EQUIVALENTES	30,402.11	3,188,426,573.76	3,188,401,739.48	328,343.05	3,188,100.28
DERECHOS A RECIBIR BIENES O SERVICIOS	69,874,004.03	69,874,004.03	69,874,004.03	69,874,004.03	69,874,004.03
ACTIVO NO CIRCULANTE	737,199,697.42	8,420,413.79	85,278,000.77	812,293,999.92	44,396,699.89
BIENES INMUEBLES, INFRAESTRUCTURA Y CONSTRUCCIONES EN PROCESO	616,426,622.68	30.00	60.00	616,456,682.68	30.00
BIENES MUEBLES	120,773,074.82	8,420,413.79	85,278,000.77	812,293,999.92	44,396,699.89
ACTIVOS FINANCIEROS	97,000,000.00	90.00	90.00	97,000,000.00	90.00
DEPRECIACION, DECREMENTO Y AMORTIZACION ACUMULADA DE BIENES	(62,000,000.00)	90.00	90.00	(62,000,000.00)	90.00
ACTIVOS DIFERIDOS	100,000.00	100,000.00	100,000.00	100,000.00	100,000.00

**9. Fideicomisos, Mandatos y Análogos**

No aplica para esta Institución

**10. Reporte de la Recaudación**

Al 31 de Diciembre de 2022, se han obtenido los siguientes ingresos:

Ingresos Propios	\$17,096,363.93
Estatales	\$70,831,493.98
Federales	\$99,505,700.60
Otros Ingresos	\$1,284.42
Total	\$ 187,434,842.93

**11. Información sobre la Deuda y el Reporte Analítico de la Deuda**

No aplica para esta Institución

**12. Calificaciones otorgadas**

No aplica para esta Institución

**13. Proceso de Mejora**

- Revisión de los documentos probatorios del ejercicio del gasto
- Control de pedidos para adquisición de materiales y suministros
- Cumplimiento de la normatividad fiscal
- Revisión de nóminas
- Bitácoras de consumo de gasolina, Teléforo
- Control de correspondencia recibida
- Control de Activo Fijo

**14. Información por Segmentos**

No aplica para esta Institución

**15. Eventos Posteriores al Cierre**

En los presentes Estados Financieros no aplica

**16. Partes Relacionadas**

No existen partes relacionadas que pudieran ejercer influencia significativa sobre la toma de decisiones financieras operativas

**17. Responsabilidad Sobre la Presentación Razonable de la Información Contable**

"Bajo protesta de decir verdad declaramos que los Estados Financieros y sus notas, son razonablemente correctos y son responsabilidad del emisor".

Rubros de Ingresos	Ingreso					Diferencia
	Estimado (1)	Ampliaciones y Reducciones (+ o -) (2)	Modificado (3= 1 +2)	Devengado (4)	Recaudado (5)	
Impuestos	0	0	0	0	0	0
Cuotas y Aportaciones de Seguridad Social	0	0	0	0	0	0
Contribuciones de Mejoras	0	0	0	0	0	0
Derechos	0	0	0	0	0	0
Productos	0	1,284	1,284	1,284	1,284	1,284
Aprovechamientos	0	0	0	0	0	0
Ingresos por Ventas de Bienes, Prestación de Servicios y Otros Ingresos	11,120,900	5,975,464	17,096,364	17,096,364	17,096,364	5,975,464
Participaciones, Aportaciones, Convenios, Incentivos Derivados de la Colaboración Fiscal y Fondos Distintos de Aportaciones	92,036,228	7,469,473	99,505,701	99,505,701	99,505,701	7,469,473
Transferencias, Asignaciones, Subsidios y Subvenciones, y Pensiones y Jubilaciones	30,287,541	40,543,953	70,831,494	70,831,494	70,831,494	40,543,953
Ingresos Derivados de Financiamientos	0	0	0	0	0	0
<b>Total</b>	<b>133,444,669</b>	<b>53,990,174</b>	<b>187,434,843</b>	<b>187,434,843</b>	<b>187,434,843</b>	<b>53,990,174</b>
					<b>Ingresos Excedentes</b>	<b>53990173.91</b>



Rubros de Ingresos	Ingreso					Diferencia
	Estimado	Ampliaciones y Reducciones (+ ó -)	Modificado	Devengado	Recaudado	
	(1)	(2)	(3= 1+2)	(4)	(5)	
Ingreso						
Estimado	Ampliaciones y Reducciones (+ ó -)	Modificado	Devengado	Recaudado	Diferencia	(6= 5 - 1)
(1)	(2)	(3= 1+2)	(4)	(5)	(6= 5 - 1)	
Estado Analítico de Ingresos Por Fuente de Financiamiento						
Ingresos del Poder Ejecutivo Federal o Estatal y de los Municipios	92,036,228	7,469,473	99,505,701	99,505,701	99,505,701	7,469,473
Impuestos	0	0	0	0	0	0
Cuotas y Aportaciones de Seguridad Social						
Contribuciones de Mejoras						
Derechos						
Productos <sup>1</sup>						
Aprovechamientos <sup>2</sup>						
Participaciones, Aportaciones, Convenios, Incentivos Derivados de la Colaboración Fiscal y Fondos Distintos de Aportaciones	92,036,228	7,469,473	99,505,701	99,505,701	99,505,701	7,469,473
Transferencias, Asignaciones, Subsidios y Subvenciones, y Pensiones y Jubilaciones						
Ingresos De los Entes Públicos de los Poderes Legislativo y Judicial, de los Órganos Autónomos y del Sector Paraestatal o Paramunicipal, así como de las Empresas Productivas del Estado	41,408,441	46,520,701	87,929,142	87,929,142	87,929,142	46,520,701
Cuotas y Aportaciones de Seguridad Social	0		0			0
Productos <sup>1</sup>	0	1,284	1,284	1,284	1,284	1,284
Ingresos por ventas de Bienes, Prestación de Servicios y Otros Ingresos <sup>3</sup>	11,120,900	5,975,464	17,096,364	17,096,364	17,096,364	5,975,464
Transferencias, Asignaciones, Subsidios y Subvenciones, y Pensiones y Jubilaciones	30,287,541	40,543,953	70,831,494	70,831,494	70,831,494	40,543,953
Ingresos derivados de Financiamiento	0	0	0	0	0	0
Ingresos Derivados de Financiamientos	0		0			0
<b>Total</b>	<b>133,444,669</b>	<b>53,990,174</b>	<b>187,434,843</b>	<b>187,434,843</b>	<b>187,434,843</b>	<b>53,990,174</b>
					Ingresos Excedentes	53,990,173.91

Lic. María Cecilia Ochoa Romo  
Directora de Recursos Financieros

LCI Jesús-Ernesto Rubio Ramsburgh  
Director Administrativo

<sup>1</sup> Incluye intereses que generan las cuentas bancarias de los entes públicos en productos.  
<sup>2</sup> Incluye donativos en efectivo del Poder Ejecutivo, entre otros aprovechamientos.

Revisó

170,337,195.96

INSTITUTO DE CAPACITACIÓN PARA EL TRABAJO DEL ESTADO DE SONORA (a)  
 Estado Analítico de Ingresos Detallado - LDF  
 Del 1 de Enero al 31 de Diciembre de 2022 (b)  
 (PESOS)

ETCA-II-02

CUENTA PÚBLICA: 2022

Concepto (c)	Ingreso					Diferencia (e)
	Estimado (d)	Ampliaciones/ (Reducciones)	Modificado	Devengado	Recaudado	
<b>Ingresos de Libre Disposición</b>						
A. Impuestos			0			0
B. Cuotas y Aportaciones de Seguridad Social			0			0
C. Contribuciones de Mejoras			0			0
D. Derechos			0			0
E. Productos	0	1,284	1,284	1,204	1,284	1,284
F. Aprovechamientos			0			0
G. Ingresos por Ventas de Bienes y Prestación Servicios	11,120,900	5,975,464	17,096,364	17,096,364	17,096,364	5,975,464
H. Participaciones	0	0	0	0	0	0
(H=h1+h2+h3+h4+h5+h6+h7+h8+h9+h10+h11)						
h1) Fondo General de Participaciones			0			0
h2) Fondo de Fomento Municipal			0			0
h3) Fondo de Fiscalización y Recaudación			0			0
h4) Fondo de Compensación			0			0
h5) Fondo de Extracción de Hidrocarburos			0			0
h6) Impuesto Especial Sobre Producción y Servicios			0			0
h7) 0.136% de la Recaudación Federal Participable			0			0
h8) 3.17% Sobre Extracción de Petróleo			0			0
h9) Gasolinas y Diésel			0			0
h10) Fondo del Impuesto Sobre la Renta			0			0
h11) Fondo de Estabilización de los Ingresos de las Entidades Federativas			0			0
I. Incentivos Derivados de la Colaboración Fiscal (I=i1+i2+i3+i4+i5)	0	0	0	0	0	0
i1) Tenencia o Uso de Vehículos			0			0
i2) Fondo de Compensación ISAN			0			0
i3) Impuesto Sobre Automóviles Nuevos			0			0
i4) Fondo de Compensación de Repuestos Intermedios			0			0
i5) Otros Incentivos Económicos			0			0
J. Transferencias y Asignaciones			0			0
K. Convenios	30,287,541	40,543,953	70,831,494	70,831,494	70,831,494	40,543,953
k1) Otros Convenios y Subsidios	30,287,541	40,543,953	70,831,494	70,831,494	70,831,494	40,543,953
L. Otros Ingresos de Libre Disposición (L=l1+l2)	0	0	0	0	0	0
l1) Participaciones en Ingresos Locales			0			0
l2) Otros Ingresos de Libre Disposición			0			0
<b>I. Total de Ingresos de Libre Disposición (I=A+B+C+D+E+F+G+H+I+J+K+L)</b>	<b>41,408,441</b>	<b>46,520,701</b>	<b>87,929,142</b>	<b>87,929,142</b>	<b>87,929,142</b>	<b>46,520,701</b>
<b>Ingresos Excedentes de Ingresos de Libre Disposición</b>						
<b>Transferencias Federales Etiquetadas</b>						
A. Aportaciones (A=a1+a2+a3+a4+a5+a6+a7+a8)	0	0	0	0	0	0
a1) Fondo de Aportaciones para la Nómina Educativa y Gasto Operativo			0			0
a2) Fondo de Aportaciones para los Servicios de Salud			0			0
a3) Fondo de Aportaciones para la Infraestructura Social			0			0
a4) Fondo de Aportaciones para el Fortalecimiento de los Municipios y de las Demarcaciones Territoriales del Distrito Federal			0			0
a5) Fondo de Aportaciones Múltiples			0			0
a6) Fondo de Aportaciones para la Educación Tecnológica y de Adultos			0			0
a7) Fondo de Aportaciones para la Seguridad Pública de los Estados y del Distrito Federal			0			0
a8) Fondo de Aportaciones para el Fortalecimiento de las Entidades Federativas			0			0
II. Convenios (B=b1+b2+b3+b4)	92,036,228	7,469,473	99,505,701	99,505,701	99,505,701	7,469,473
b1) Convenios de Protección Social en Salud			0			0
b2) Convenios de Descentralización	92,036,228	7,469,473	99,505,701	99,505,701	99,505,701	7,469,473
b3) Convenios de Reasignación			0			0
b4) Otros Convenios y Subsidios			0			0
C. Fondos Distintos de Aportaciones (C=c1+c2)	0	0	0	0	0	0
c1) Fondo para Entidades Federativas y Municipios Productores de Hidrocarburos			0			0
c2) Fondo Minero			0			0
D. Transferencias, Asignaciones, Subsidios y Subvenciones, y Pensiones y Jubilaciones			0			0

INSTITUTO DE CAPACITACIÓN PARA EL TRABAJO DEL ESTADO DE SONORA (a)

ETCA-II-02


Estado Análítico de Ingresos Detallado - LDF

Del 1 de Enero al 31 de Diciembre de 2022 (b)

(PESOS)

CUENTA PÚBLICA: 2022

Concepto (c)	Ingreso					Diferencia (e)
	Estimado (d)	Ampliaciones/ (Reducciones)	Modificado	Devengado	Recaudado	
E. Otras Transferencias Federales Etiquetadas			0			0
II. Total de Transferencias Federales Etiquetadas (II = A + B + C + D + E)	92,036,228	7,469,473	99,505,701	99,505,701	99,505,701	7,469,473
III. Ingresos Derivados de Financiamientos (III = A)	0	0	0	0	0	0
A. Ingresos Derivados de Financiamientos			0			0
IV. Total de Ingresos (IV = I + II + III)	133,444,669	53,990,174	187,434,843	187,434,843	187,434,843	53,990,174
<b>Datos Informativos</b>						
1. Ingresos Derivados de Financiamientos con Fuente de Pago de Ingresos de Libre Disposición			0			0
2. Ingresos Derivados de Financiamientos con Fuente de Pago de Transferencias Federales Etiquetadas			0			0
3. Ingresos Derivados de Financiamientos (3 = 1 + 2)	0	0	0	0	0	0

  
 Lic. María Cecilia Ochoa Romo  
 Directora de Recursos Financieros  
 Elaboró

  
 LCI-Jesús Ernesto Rublo Ramsburgh  
 Director Administrativo  
 Revisó


Instituto de Capacitación Para el Trabajo del Estado de Sonora  
 Conciliación entre los Ingresos Presupuestarios y Contables  
 Al 31 de Diciembre de 2022


CPCA-II-03

CUENTA PÚBLICA: 2022

<b>1. Total de Ingresos Presupuestarios</b>		<b>187,434,842.93</b>
<b>2. Mas Ingresos contables No Presupuestarios</b>		
		<b>0.00</b>
Ingresos Financieros		
Incremento por Variación de Inventarios		
Disminución del Exceso de Estimaciones por Pérdida o Deterioro u Obsolescencia		
Disminución del Exceso de Provisiones		
Otros Ingresos y Beneficios Varios		
Otros Ingresos Contables No Presupuestarios		
<b>3. Menos Ingresos Presupuestarios No Contables</b>		
		<b>0.00</b>
Aprovechamientos Patrimoniales		
Ingresos Derivados de Financiamientos		
Otros Ingresos Presupuestarios No Contables		
<b>4. Total de Ingresos Contables (4= 1 + 2 - 3)</b>		<b>187,434,842.93</b>

1. Se deberán incluir los Ingresos Contables No Presupuestarios que no se regularizaron presupuestariamente durante el ejercicio
2. Los Ingresos Financieros y otros ingresos se regularizarán presupuestariamente de acuerdo a la legislación aplicable

  
**Lic. María Cecilia Ochoa Romo**  
 Directora de Recursos Financieros  
 Elaboró

  
**LCI Jesús Ernesto Rubio Ramsburgh**  
 Director Administrativo  
 Revisó


Instituto de Capacitación Para el Trabajo del Estado de Sonora  
Estado Analítico del Ejercicio Presupuesto de Egresos  
Clasificación por Objeto del Gasto (Capítulo y Concepto)  
Del 01 de Enero al 31 de Diciembre de 2022

CPCA-II-04

CUENTA PÚBLICA: 2022

Ejercicio del Presupuesto por Capítulo del Gasto	Egresos Aprobado Anual (1)	Ampliaciones/ (Reducciones) (2)	Egresos Modificado Anual (3=1+2)	Egresos Devengado Acumulado (4)	Egresos Pagado Acumulado (5)	Subejercicio (6 = 3 - 4)
<b>Servicios Personales</b>	119,725,345	21,712,995	141,438,340	137,643,543	122,108,876	3,794,797
Remuneraciones al Personal de Carácter Permanente	54,199,274	10,486,289	64,685,562	62,315,931	62,315,931	2,369,631
Remuneraciones al Personal de Carácter Transitorio	30,360,869	5,824,650	36,185,519	36,185,519	36,185,519	0
Remuneraciones Adicionales y Especiales	12,751,334	91,971	12,843,305	12,320,123	12,317,952	523,182
Seguridad Social	19,864,810	2,804,739	22,669,549	22,461,279	6,941,757	208,270
Otras Prestaciones Sociales y Económicas	2,319,182	2,345,949	4,665,131	4,056,691	4,043,716	608,440
Previsiones	0	0	0	0	0	0
Pago de Estímulos a Servidores Públicos	229,876	159,398	389,273	304,000	304,000	85,273
<b>Materiales y Suministros</b>	3,252,319	-87,384	3,164,935	2,705,457	2,201,792	459,478
Materiales de Administración, Emisión de Documentos y Artículos Oficiales	1,359,098	-23,888	1,335,210	1,000,618	598,198	244,592
Alimentos y Utensilios	207,119	49,950	257,069	224,655	224,655	32,414
Materias Primas y Materiales de Producción y Comercialización	0	0	0	0	0	0
Materiales y Artículos de Construcción y de Reparación	376,731	257,734	634,466	585,161	585,161	49,305
Productos Químicos, Farmacéuticos y de Laboratorio	68,080	-67,546	534	534	534	0
Combustibles, Lubricantes y Aditivos	826,137	-265,453	560,684	456,955	445,710	103,729
Vestuario, Blancos, Prendas de Protección y Artículos Deportivos	24,163	66,950	91,113	91,113	91,113	0
Materiales y Suministros Para Seguridad	0	0	0	0	0	0
Herramientas, Refacciones y Accesorios Menores	390,991	-105,131	285,860	256,422	256,422	29,438
<b>Servicios Generales</b>	10,467,005	3,192,033	13,659,038	12,541,803	11,620,481	1,117,235
Servicios Básicos	1,495,228	512,732	2,007,960	1,948,807	1,947,160	59,153
Servicios de Arrendamiento	1,881,030	134,663	2,015,693	1,661,036	1,661,036	354,656
Servicios Profesionales, Científicos, Técnicos y Otros Servicios	859,361	1,066,355	1,925,716	1,791,212	1,789,066	134,503
Servicios Financieros, Bancarios y Comerciales	493,529	391,465	884,994	751,542	751,542	133,452
Servicios de Instalación, Reparación, Mantenimiento y Conservación	2,132,160	-148,649	1,983,512	1,775,019	1,769,343	208,493
Servicios de Comunicación Social y Publicidad	341,771	-82,319	259,453	198,425	198,425	61,028
Servicios de Traslado y Viáticos	1,303,106	717,713	2,110,819	2,024,445	1,365,183	86,374
Servicios Oficiales	357,926	-184,406	173,520	93,944	93,944	79,576
Otros Servicios Generales	1,512,893	784,478	2,297,372	2,297,372	2,044,781	0
<b>Transferencias, Asignaciones, Subsidios y Otras Ayudas</b>	0	0	0	0	0	0
Transferencias Internas y Asignaciones al Sector Público	0	0	0	0	0	0
Transferencias al Resto del Sector Público	0	0	0	0	0	0
Subsidios y Subvenciones	0	0	0	0	0	0
Ayudas Sociales	0	0	0	0	0	0
Pensiones y Jubilaciones	0	0	0	0	0	0
Transferencias a Fideicomisos, Mandatos y Otros Análogos	0	0	0	0	0	0
Transferencias a la Seguridad Social	0	0	0	0	0	0
Donativos	0	0	0	0	0	0
Transferencias al Exterior	0	0	0	0	0	0
<b>Bienes Muebles, Inmuebles e Intangibles</b>	0	9,014,415	9,014,415	40,324	40,324	8,974,090
Mobiliario y Equipo de Administración	0	5,872,499	5,872,499	32,974	32,974	5,839,525
Mobiliario y Equipo Educativo y Recreativo	0	0	0	0	0	0
Equipo e Instrumental Médico y de Laboratorio	0	0	0	0	0	0
Vehículos y Equipo de Transporte	0	0	0	0	0	0
Equipo de Defensa y Seguridad	0	0	0	0	0	0
Maquinaria, Otros Equipos y Herramientas	0	3,141,915	3,141,915	7,350	7,350	3,134,565
Activos Biológicos	0	0	0	0	0	0
Bienes Inmuebles	0	0	0	0	0	0
Activos Intangibles	0	0	0	0	0	0
<b>Inversión Pública</b>	0	0	0	0	0	0
Obra Pública en Bienes de Dominio Público	0	0	0	0	0	0
Obra Pública en Bienes Propios	0	0	0	0	0	0
Proyectos Productivos y Acciones de Fomento	0	0	0	0	0	0
<b>Inversiones Financieras y Otras Provisiones</b>	0	0	0	0	0	0
Inversiones Para el Fomento de Actividades Productivas	0	0	0	0	0	0
Acciones y Participaciones de Capital	0	0	0	0	0	0

Ejercicio del Presupuesto por Capítulo del Gasto	Egresos Aprobado Anual (1)	Ampliaciones/ (Reducciones) (2)	Egresos Modificado Anual (3=1+2)	Egresos Devengado Acumulado (4)	Egresos Pagado Acumulado (5)	Subejercicio (6 = 3 - 4)
Compra de Títulos y Valores			0			0
Concesión de Préstamos			0			0
Inversiones en Fideicomisos, Mandatos y Otros Análogos			0			0
Otras Inversiones Financieras			0			0
Provisiones para Contingencias y Otras Erogaciones Especiales			0			0
Participaciones y Aportaciones	0	0	0	0	0	0
Participaciones			0			0
Aportaciones			0			0
Convenios			0			0
Deuda Pública	0	0	0	0	0	0
Amortización de la Deuda Pública			0			0
Intereses de la Deuda Pública			0			0
Comisiones de la Deuda Pública			0			0
Gastos de la Deuda Pública			0			0
Costo por Coberturas			0			0
Apoyos Financieros			0			0
Adeudos de Ejercicios Fiscales Anteriores (Adefas)			0			0
<b>Total del Gasto</b>	<b>133,444,669</b>	<b>33,832,059</b>	<b>167,276,728</b>	<b>152,931,127</b>	<b>135,971,473</b>	<b>14,345,600</b>

  
 Lic. María Cecilia Ochoa Romo  
 Directora de Recursos Financieros  
 Elaboró

  
 Lic. Jesús-Ernesto Rubio Ramsburgh  
 Director Administrativo  
 Revisó

**INSTITUTO DE CAPACITACION PARA EL TRABAJO DEL ESTADO DE SONORA (n)**  
**Estado Analítico del Ejercicio del Presupuesto de Egresos Detallado - LDF**  
**Clasificación por Objeto del Gasto (Capítulo y Concepto)**  
**Del 1 de Enero al 31 de Diciembre de 2022 (b)**  
**(PESOS)**

**CPCA-II-05**

**CUENTA PÚBLICA: 2022**

Concepto (c)	Egresos					Subejercicio (e)
	Aprobado (d)	Ampliaciones/ (Reducciones)	Modificado	Devengado	Pagado	
<b>I. Gasto No Etiquetado (I=A+B+C+D+E+F+G+H+I)</b>	<b>41,408,441</b>	<b>28,362,986</b>	<b>67,771,027</b>	<b>53,425,427</b>	<b>40,735,748</b>	<b>14,345,600</b>
<b>A. Servicios Personales (A=a1+a2+a3+a4+a5+a6+a7)</b>	<b>38,450,041</b>	<b>14,243,523</b>	<b>50,693,564</b>	<b>46,898,707</b>	<b>35,132,747</b>	<b>3,794,797</b>
a1) Remuneraciones al Personal de Carácter Permanente	20,358,389	1,149,685	21,508,074	19,136,443	19,130,443	2,368,631
a2) Remuneraciones al Personal de Carácter Transitorio	0	3,028,804	3,028,804	3,028,804	3,028,804	0
a3) Remuneraciones Adicionales y Especiales	5,500,744	842,011	6,408,754	5,885,672	5,883,401	523,182
a4) Seguridad Social	9,024,654	6,217,082	15,241,736	15,033,446	3,282,572	208,270
a5) Otras Prestaciones Sociales y Económicas	1,352,060	2,924,846	4,276,941	3,668,901	3,655,520	608,440
a6) Provisiones	0	0	0	0	0	0
a7) Pago de Estímulos a Servidores Públicos	150,169	81,115	231,273	146,000	146,000	85,273
<b>D. Materiales y Suministros (D=b1+b2+b3+b4+b5+b6+b7+b8+b9)</b>	<b>615,553</b>	<b>188,488</b>	<b>802,041</b>	<b>342,563</b>	<b>330,432</b>	<b>459,478</b>
b1) Materiales de Administración, Emisión de Documentos y Artículos Oficiales	278,032	16,797	294,829	48,237	48,182	244,592
b2) Alimentos y Utensilios	97,452	43,284	140,745	108,331	108,331	32,414
b3) Materias Primas y Materiales de Producción y Comercialización	0	0	0	0	0	0
b4) Materiales y Artículos de Construcción y de Reparación	60,107	26,733	86,840	37,534	37,534	49,305
b5) Productos Químicos, Farmacéuticos y de Laboratorio	653	653	0	0	0	0
b6) Combustibles, Lubricantes y Aditivos	144,173	32,408	176,579	72,850	66,775	103,729
b7) Vestuario, Blancos, Prendas de Protección y Artículos Deportivos	0	0	0	0	0	0
b8) Materiales y Suministros Para Seguridad	0	0	0	0	0	0
b9) Herramientas, Refacciones y Accesorios Menores	37,137	67,911	105,048	75,609	75,609	29,438
<b>C. Servicios Generales (C=c1+c2+c3+c4+c5+c6+c7+c8+c9)</b>	<b>4,342,847</b>	<b>2,918,101</b>	<b>7,261,008</b>	<b>6,143,773</b>	<b>5,226,244</b>	<b>1,117,235</b>
c1) Servicios Básicos	76,146	130,625	206,771	147,618	147,618	59,153
c2) Servicios de Arrendamiento	464,807	153,623	618,430	263,773	263,773	354,656
c3) Servicios Profesionales, Científicos, Técnicos y Otros Servicios	58,765	905,069	963,835	827,831	827,831	134,003
c4) Servicios Financieros, Bancarios y Comerciales	389,150	395,385	784,545	651,093	651,093	133,452
c5) Servicios de Instalación, Reparación, Mantenimiento y Conservación	267,537	335,373	602,910	394,517	388,841	208,493
c6) Servicios de Comunicación Social y Publicidad	100,280	-87,600	12,680	41,652	41,652	61,028
c7) Servicios de Traslado y Viáticos	1,163,733	719,833	1,883,566	1,798,992	1,137,730	86,374
c8) Servicios Oficiales	253,891	119,786	373,677	54,530	54,530	79,578
c9) Otros Servicios Generales	1,480,437	465,230	1,945,667	1,965,667	1,713,076	0
<b>D. Transferencias, Asignaciones, Subsidios y Otras Ayudas (D=d1+d2+d3+d4+d5+d6+d7+d8+d9)</b>	<b>0</b>	<b>0</b>	<b>0</b>	<b>0</b>	<b>0</b>	<b>0</b>
d1) Transferencias Internas y Asignaciones al Sector Público	0	0	0	0	0	0
d2) Transferencias al Resto del Sector Público	0	0	0	0	0	0
d3) Subsidios y Subvenciones	0	0	0	0	0	0
d4) Ayudas Sociales	0	0	0	0	0	0
d5) Pensiones y Jubilaciones	0	0	0	0	0	0
d6) Transferencias a Fideicomisos, Mandatos y Otros Análogos	0	0	0	0	0	0
d7) Transferencias a la Seguridad Social	0	0	0	0	0	0
d8) Donativos	0	0	0	0	0	0
d9) Transferencias al Exterior	0	0	0	0	0	0
<b>E. Bienes Muebles, Inmuebles e Intangibles (E=f1+f2+f3+f4+f5+f6+f7+f8+f9)</b>	<b>0</b>	<b>9,014,415</b>	<b>9,014,415</b>	<b>40,324</b>	<b>40,324</b>	<b>8,974,000</b>
e1) Mobiliario y Equipo de Administración	0	5,872,499	5,872,499	32,974	32,974	5,839,525
e2) Mobiliario y Equipo Educativo y Recreativo	0	0	0	0	0	0
e3) Equipo e Instrumental Médico y de Laboratorio	0	0	0	0	0	0
e4) Vehículos y Equipo de Transporte	0	0	0	0	0	0
e5) Equipo de Defensa y Seguridad	0	0	0	0	0	0
e6) Maquinaria, Otros Equipos y Herramientas	0	3,141,915	3,141,915	7,350	7,350	3,134,565
e7) Activos Biológicos	0	0	0	0	0	0
e8) Bienes Inmuebles	0	0	0	0	0	0
e9) Activos Intangibles	0	0	0	0	0	0
<b>F. Inversión Pública (F=f1+f2+f3)</b>	<b>0</b>	<b>0</b>	<b>0</b>	<b>0</b>	<b>0</b>	<b>0</b>
f1) Obra Pública en Bienes de Dominio Público	0	0	0	0	0	0
f2) Obra Pública en Bienes Propios	0	0	0	0	0	0
f3) Proyectos Productivos y Acciones de Fomento	0	0	0	0	0	0
<b>G. Inversiones Financieras y Otras Provisiones (G=g1+g2+g3+g4+g5+g6+g7)</b>	<b>0</b>	<b>0</b>	<b>0</b>	<b>0</b>	<b>0</b>	<b>0</b>
g1) Inversiones Para el Fomento de Actividades Productivas	0	0	0	0	0	0
g2) Acciones y Participaciones de Capital	0	0	0	0	0	0
g3) Compra de Títulos y Valores	0	0	0	0	0	0
g4) Concesión de Préstamos	0	0	0	0	0	0
g5) Inversiones en Fideicomisos, Mandatos y Otros Análogos	0	0	0	0	0	0
Fideicomiso de Desastres Naturales (Informativo)	0	0	0	0	0	0
g6) Otras Inversiones Financieras	0	0	0	0	0	0
g7) Provisiones para Contingencias y Otras erogaciones Especiales	0	0	0	0	0	0
<b>H. Participaciones y Aportaciones (H=h1+h2+h3)</b>	<b>0</b>	<b>0</b>	<b>0</b>	<b>0</b>	<b>0</b>	<b>0</b>
h1) Participaciones	0	0	0	0	0	0
h2) Aportaciones	0	0	0	0	0	0
h3) Convenios	0	0	0	0	0	0
<b>I. Deuda Pública (I=i1+i2+i3+i4+i5+i6+i7)</b>	<b>0</b>	<b>0</b>	<b>0</b>	<b>0</b>	<b>0</b>	<b>0</b>
i1) Amortización de la Deuda Pública	0	0	0	0	0	0
i2) Intereses de la Deuda Pública	0	0	0	0	0	0
i3) Comisiones de la Deuda Pública	0	0	0	0	0	0
i4) Gastos de la Deuda Pública	0	0	0	0	0	0
i5) Costo por Coberturas	0	0	0	0	0	0
i6) Apoyos Financieros	0	0	0	0	0	0
i7) Adeudos de Ejercicios Fiscales Anteriores (ADEFAS)	0	0	0	0	0	0

**INSTITUTO DE CAPACITACIÓN PARA EL TRABAJO DEL ESTADO DE SONORA (n)**  
**Estado Análisis del Ejercicio del Presupuesto de Egresos Detallado - LDF**  
**Clasificación por Objeto del Gasto (Capítulo y Concepto)**  
**Del 1 de Enero al 31 de Diciembre de 2022 (b)**  
**(PESOS)**

CPCA-II-05

**CUENTA PÚBLICA: 2022**

Concepto (c)	Egresos					Subejercicio (a)
	Aprobado (d)	Ampliaciones/ (Reducciones)	Modificado	Devengado	Pagado	
<b>II. Gasto Elijetado (II=A+B+C+D+E+F+G+H+I)</b>	<b>92,030,228</b>	<b>7,409,473</b>	<b>99,505,701</b>	<b>99,505,701</b>	<b>95,235,725</b>	<b>0</b>
<b>A. Servicios Personales (A=a1+a2+a3+a4+a5+a6+a7)</b>	83,275,304	7,409,473	90,744,777	90,744,777	86,076,129	0
a1) Remuneraciones al Personal de Carácter Permanente	33,842,885	9,336,003	43,179,488	43,179,488	43,179,488	0
a2) Remuneraciones al Personal de Carácter Transitorio	30,360,869	2,795,845	33,156,715	33,156,715	33,156,715	0
a3) Remuneraciones Adicionales y Especiales	7,184,591	-750,040	6,434,551	6,434,551	6,434,551	0
a4) Seguridad Social	10,840,168	-3,412,323	7,427,833	7,427,833	3,059,185	0
a5) Otras Prestaciones Sociales y Económicas	967,088	-578,897	388,190	388,190	388,190	0
a6) Provisiones			0			0
a7) Pago de Estímulos a Servidores Públicos	79,717	78,283	158,000	158,000	158,000	0
<b>B. Materiales y Suministros (B=b1+b2+b3+b4+b5+b6+b7+b8+b9)</b>	2,636,766	-273,872	2,362,894	2,362,894	1,865,359	0
b1) Materiales de Administración, Emisión de Documentos y Artículos Oficiales	1,083,068	-40,686	1,042,381	1,042,381	550,010	0
b2) Alimentos y Utensilios	109,667	6,656	116,323	116,323	116,323	0
b3) Materias Primas y Materiales de Producción y Comercialización			0			0
b4) Materiales y Artículos de Construcción y de Reparación	316,025	231,092	547,628	547,628	547,628	0
b5) Productos Químicos, Farmacéuticos y de Laboratorio	87,427	-66,893	20,534	20,534	20,534	0
b6) Combustibles, Lubricantes y Aditivos	691,963	-297,859	394,105	394,105	370,935	0
b7) Vestuario, Blancos, Prendas de Protección y Artículos Deportivos	24,103	66,950	91,113	91,113	91,113	0
b8) Materiales y Suministros Para Seguridad			0			0
b9) Herramientas, Refacciones y Accesorios Menores	353,855	-173,942	180,813	180,813	180,813	0
<b>C. Servicios Generales (C=c1+c2+c3+c4+c5+c6+c7+c8+c9)</b>	6,124,158	273,872	6,398,030	6,398,030	6,394,737	0
c1) Servicios Básicos	1,410,082	362,107	1,801,189	1,801,189	1,709,542	0
c2) Servicios de Arrendamiento	1,416,223	-18,960	1,397,263	1,397,263	1,397,263	0
c3) Servicios Profesionales, Científicos, Técnicos y Otros Servicios	802,886	160,685	963,281	963,281	961,135	0
c4) Servicios Financieros, Bancarios y Comerciales	104,370	-3,930	100,440	100,440	100,440	0
c5) Servicios de Instalación, Reparación, Mantenimiento y Conservación	1,864,523	-484,021	1,380,502	1,380,502	1,380,502	0
c6) Servicios de Comunicación Social y Publicidad	151,482	5,282	156,774	156,774	156,774	0
c7) Servicios de Traslado y Viáticos	220,372	-1,910	222,453	222,453	222,453	0
c8) Servicios Oficiales	104,035	-64,620	39,415	39,415	39,415	0
c9) Otros Servicios Generales	32,458	209,240	331,705	331,705	331,705	0
<b>D. Transferencias, Asignaciones, Subsidios y Otras Ayudas (D=d1+d2+d3+d4+d5+d6+d7+d8+d9)</b>	0	0	0	0	0	0
d1) Transferencias Internas y Asignaciones al Sector Público			0			0
d2) Transferencias al Resto del Sector Público			0			0
d3) Subsidios y Subvenciones			0			0
d4) Ayudas Sociales			0			0
d5) Pensiones y Jubilaciones			0			0
d6) Transferencias a Fideicomisos, Mandatos y Otros Análogos			0			0
d7) Transferencias a la Seguridad Social			0			0
d8) Donativos			0			0
d9) Transferencias al Exterio			0			0
<b>E. Bienes Muebles, Inmuebles o Intangibles (E=e1+e2+e3+e4+e5+e6+e7+e8+e9)</b>	0	0	0	0	0	0
e1) Mobiliario y Equipo de Administración			0			0
e2) Mobiliario y Equipo Educativo y Recreativo			0			0
e3) Equipo e Instrumental Médico y de Laboratorio			0			0
e4) Vehículos y Equipo de Transporte			0			0
e5) Equipo de Defensa y Seguridad			0			0
e6) Maquinaria, Otros Equipos y Herramientas			0			0
e7) Activos Biológicos			0			0
e8) Bienes Inmuebles			0			0
e9) Activos Intangibles			0			0
<b>F. Inversión Pública (F=f1+f2+f3)</b>	0	0	0	0	0	0
f1) Obra Pública en Bienes de Dominio Público			0			0
f2) Obra Pública en Bienes Propios			0			0
f3) Proyectos Productivos y Acciones de Fomento			0			0
<b>G. Inversiones Financieras y Otras Provisiones (G=g1+g2+g3+g4+g5+g6+g7)</b>	0	0	0	0	0	0
g1) Inversiones Para el Fomento de Actividades Productivas			0			0
g2) Acciones y Participaciones de Capital			0			0
g3) Compra de Títulos y Valores			0			0
g4) Concesión de Préstamos			0			0
g5) Inversiones en Fideicomisos, Mandatos y Otros Análogos			0			0
Fideicomiso de Desastres Naturales (Informativo)			0			0
g6) Otras Inversiones Financieras			0			0
g7) Provisiones para Contingencias y Otras erogaciones Especiales			0			0
<b>H. Participaciones y Aportaciones (H=h1+h2+h3)</b>	0	0	0	0	0	0
h1) Participaciones			0			0
h2) Aportaciones			0			0
h3) Convenios			0			0
<b>I. Deuda Pública (I=i1+i2+i3+i4+i5+i6+i7)</b>	0	0	0	0	0	0
i1) Amortización de la Deuda Pública			0			0
i2) Intereses de la Deuda Pública			0			0
i3) Contingencias de la Deuda Pública			0			0
i4) Gastos de la Deuda Pública			0			0
i5) Costo por Coberturas			0			0
i6) Apoyos Financieros			0			0
i7) Adeudos de Ejercicios Fiscales Anteriores (ADEFAS)			0			0
<b>III. Total de Egresos (III = I + II)</b>	<b>133,444,869</b>	<b>33,832,059</b>	<b>167,276,728</b>	<b>152,934,127</b>	<b>135,971,473</b>	<b>14,345,800</b>

Lic. María Cecilia Ochoa Romo  
 Directora de Recursos Financieros  
 Fideicomiso

Lic. Jesús Ernesto Rubio Ramsburgh  
 Director Administrativo  
 Revisó





**Instituto de Capacitación Para el Trabajo del Estado de Sonora**  
**Estado Analítico del Ejercicio Presupuesto de Egresos**  
**Clasificación Económica (por Tipo de Gasto)**  
**Del 01 de Enero al 31 de Diciembre de 2022**

CPCA-II-06

**CUENTA PÚBLICA: 2022**

Concepto	Egresos Aprobado Anual (1)	Ampliaciones/ (Reducciones) (2)	Egresos Modificado Anual (3=1+2)	Egresos Devengado Acumulado (4)	Egresos Pagado Acumulado (5)	Subejercicio (6 = 3 - 4)
Gasto Corriente	133,444,669	24,817,644	158,262,313	152,885,803	135,926,148	5,376,510
Gasto de Capital	0	9,014,415	9,014,415	45,324	45,324	8,969,090
Amortización del la Deuda y Disminución de Pasivos			0			0
Pensiones y Jubilaciones			0			0
Participaciones			0			0
<b>Total del Gasto</b>	<b>133,444,669</b>	<b>33,832,059</b>	<b>167,276,728</b>	<b>152,931,127</b>	<b>135,971,473</b>	<b>14,345,600</b>


  
**Lic. Maria Cecilia Ochoa Romo**  
 Directora de Recursos Financieros  
 Elaboró


  
**LCI Jesus Ernesto Rubio Ramsburgh**  
 Director Administrativo  
 Revisó

Instituto de Capacitación Para el Trabajo del Estado de Sonora  
 Estado Analítico del Ejercicio Presupuesto de Egresos  
 Clasificación Administrativa (Por Unidad Administrativa)  
 Del 01 de Enero al 31 de Diciembre de 2022

## CUENTA PÚBLICA: 2022

Clasificación Administrativa (Por Unidad Administrativa)	Egresos Aprobado Anual		Ampliaciones/ (Reducciones)	Egresos Modificado Anual (3=1+2)	Egresos Devengado Acumulado (4)	Egresos Pagado Acumulado (5)	Subejercicio (6=3-4)
	(1)	(2)					
DIRECCION GENERAL	8,989,056	655,113		9,644,169	9,333,497	7,871,701	510,672
DIRECCION ADMINISTRATIVA	16,573,275	12,477,623		29,050,898	15,735,472	17,312,294	9,315,423
DIRECCION ACADEMICA	3,242,349	1,656,436		4,898,785	4,663,726	4,093,951	235,057
DIRECCION DE PLANEACION	3,732,479	-157,593		3,574,886	3,492,704	3,019,054	82,182
DIRECCION DE VINCULACION	3,520,149	-158,053		3,451,095	3,227,156	2,919,782	233,540
UAJ	1,455,062	493,234		1,948,296	1,893,642	1,655,823	654
OCDA	1,463,003	245,237		1,699,241	1,678,217	1,463,002	21,024
SUICATSON	85,643	-34,211		51,432	6,806	6,808	44,624
PLANTEL HERMOSILLO	20,537,950	2,649,255		23,287,205	21,258,028	18,502,459	2,029,181
PLANTEL CANANEA	7,970,073	2,675,450		10,645,523	10,351,162	9,542,552	254,361
PLANTEL CAJEME	10,561,407	4,564,066		15,225,473	15,008,849	13,416,415	216,627
PLANTEL AGUA PRIETA	8,877,281	1,762,073		10,639,354	10,464,001	9,372,887	175,332
PLANTEL NAVOJOA	11,848,522	2,493,727		14,342,249	14,020,276	12,600,973	321,972
PLANTEL CABORCA	19,651,477	3,949,845		23,601,322	23,162,814	20,971,234	438,508
ACCION MOVIL AGUA PRIETA	1,627,779	-395,795		1,230,980	1,198,154	1,066,043	32,826
ACCION MOVIL NAVOJOA	741,397	-115,655		625,741	602,032	512,684	23,709
ACCION MOVIL HUATABAMPO	738,136	-171,735		566,370	536,795	454,502	29,574
ACCION MOVIL MOCTEZUMA	588,462	-212,377		776,085	760,256	658,482	15,820
ACCION MOVIL ARIVECH	816,122	-321,851		494,261	475,400	396,536	17,851
ACCION MOVIL GJAYMAS	1,018,965	175,350		1,198,315	1,191,465	1,010,138	6,850
ACCION MOVIL NOGALES	1,759,372	97,987		1,857,359	1,809,299	1,565,372	48,059
PLANTEL EMPALME	6,298,491	1,240,226		7,538,717	7,300,975	6,801,004	237,742
PLANTEL CANENEA II	0	0		0	0	0	0
ACCION MOVIL PUERTO PENASCO	360,829	30,430		391,258	385,108	304,787	6,150
SAN LUIS	297,389	84,319		381,708	374,276	319,560	7,432
SANTA ANA	0	0		0	0	0	0
MAGDALENA	0	0		0	0	0	0
<b>Total del Gasto</b>	<b>133,444,689</b>	<b>33,832,059</b>		<b>167,276,728</b>	<b>152,931,127</b>	<b>135,971,473</b>	<b>14,345,600</b>

  
Lic. María Cecilia Ortega Robino  
Director de Recursos Financieros  
Elaboró


  
Lic. Jesús Ernesto Rubio Ramsburgh  
Director Administrativo  
Revisó


**INSTITUTO DE CAPACITACIÓN PARA EL TRABAJO DEL ESTADO DE SONORA (a)**  
**Estado Análisis del Ejercicio del Presupuesto de Egresos Detallado - LDF**  
**Clasificación Administrativa**  
**Del 1 de Enero al 31 de Diciembre de 2022 (b)**  
**(PESOS)**

**CPCA-II-08**

**CUENTA PÚBLICA: 2022**

Concepto (c)	Egresos					Subejercicio (e)
	Aprobado (d)	Ampliaciones/ (Reducciones)	Modificado	Devengado	Pagado	
<b>I. Gasto No Etiquetado (I=A+B+C+D+E+F+G+H)</b>	<b>41,408,441</b>	<b>26,362,586</b>	<b>67,771,027</b>	<b>53,425,427</b>	<b>40,735,748</b>	<b>14,345,600</b>
DIRECCION GENERAL	4,221,976	1,091,728	5,313,704	4,784,253	3,503,823	529,451
DIRECCION ADMINISTRATIVA	6,972,093	10,765,034	17,737,127	8,399,026	6,782,754	9,338,102
DIRECCION ACADEMICA	1,415,339	639,494	2,054,828	1,832,434	1,369,174	222,394
DIRECCION DE PLANEACION	1,501,471	64,881	1,566,352	1,409,817	1,107,662	96,535
DIRECCION DE VINCULACION	1,502,027	-17,930	1,484,097	1,277,259	1,043,952	206,838
UAJ	631,784	335,875	967,660	983,520	807,479	-15,861
OCDA	592,682	254,510	847,193	827,103	660,797	20,089
SUICATSON	78,538	-27,681	50,859	6,234	6,234	44,624
PLANTEL HERMOSILLO	5,618,317	3,343,389	8,961,706	6,938,602	4,991,603	2,023,104
PLANTEL CANANEA	1,698,709	1,769,477	3,468,186	3,163,746	2,630,363	304,440
PLANTEL CAJEME	2,893,205	2,166,188	5,059,393	4,822,025	3,593,361	237,368
PLANTEL AGUA PRIETA	2,846,577	815,160	3,661,745	3,491,927	2,657,824	169,818
PLANTEL NAVOJOA	3,074,789	1,467,882	4,542,671	4,213,894	3,109,824	328,777
PLANTEL CABORCA	3,887,215	3,085,719	6,972,934	6,512,043	4,884,763	440,891
ACCION MOVIL AGUA PRIETA	402,216	12,665	414,882	383,860	284,639	31,022
ACCION MOVIL NAVOJOA	231,580	13,460	245,040	227,121	158,721	17,919
ACCION MOVIL HUATABAMPO	265,167	-42,890	222,276	193,410	133,192	28,866
ACCION MOVIL MOCTEZUMA	369,087	-58,093	310,994	297,026	219,730	13,968
ACCION MOVIL ARIVECHI	318,848	-111,018	207,831	178,544	120,934	29,287
ACCION MOVIL GUAYMAS	367,433	149,384	517,417	506,986	369,881	10,432
ACCION MOVIL NOGALES	520,033	179,901	699,934	667,935	498,469	31,999
PLANTEL EMPALME	1,743,181	375,854	2,119,036	1,900,244	1,551,791	218,791
PLANTEL CANANEA II	0	0	0	0	0	0
ACCION MOVIL PUERTO PEÑASCO	133,835	38,893	170,528	164,418	106,269	6,111
SAN LUIS	122,543	72,094	194,637	183,999	142,511	10,637
SANTA ANA	0	0	0	0	0	0
MAGDALENA	0	0	0	0	0	0
<b>II. Gasto Etiquetado (II=A+B+C+D+E+F+G+H)</b>	<b>92,036,228</b>	<b>7,469,473</b>	<b>99,505,701</b>	<b>99,505,701</b>	<b>95,235,725</b>	<b>0</b>
DIRECCION GENERAL	4,767,080	-236,615	4,530,465	4,549,244	4,367,878	-18,779
DIRECCION ADMINISTRATIVA	9,601,182	1,712,586	11,313,768	11,336,447	10,529,530	-22,679
DIRECCION ACADEMICA	1,827,016	1,016,942	2,843,958	2,831,295	2,724,788	12,663
DIRECCION DE PLANEACION	2,231,000	-222,474	2,008,534	2,022,886	1,911,402	-14,353
DIRECCION DE VINCULACION	2,118,122	-141,123	1,976,998	1,949,896	1,875,831	27,102
UAJ	823,278	103,358	926,636	910,122	858,345	16,515
OCDA	860,321	-8,273	852,048	851,114	802,205	935
SUICATSON	7,105	-6,531	574	574	574	0
PLANTEL HERMOSILLO	15,019,633	-694,130	14,325,503	14,319,426	13,510,856	6,077
PLANTEL CANANEA	6,271,365	905,972	7,177,337	7,187,416	7,012,190	-10,079
PLANTEL CAJEME	7,760,202	2,397,881	10,166,083	10,186,824	9,823,054	-20,741
PLANTEL AGUA PRIETA	6,030,705	946,904	6,977,609	6,972,074	6,715,062	5,535
PLANTEL NAVOJOA	8,773,733	1,025,845	9,799,578	9,806,383	9,491,149	-6,805
PLANTEL CABORCA	15,764,261	884,126	16,648,388	16,650,771	16,086,471	-2,383
ACCION MOVIL AGUA PRIETA	1,225,582	-409,464	816,099	814,294	781,404	1,604
ACCION MOVIL NAVOJOA	509,817	-129,115	380,702	374,911	353,963	5,791
ACCION MOVIL HUATABAMPO	472,970	-128,876	344,094	343,386	321,310	708
ACCION MOVIL MOCTEZUMA	619,376	-154,284	465,091	463,239	438,752	1,852
ACCION MOVIL ARIVECHI	497,274	-210,843	286,430	297,856	278,602	-11,426
ACCION MOVIL GUAYMAS	651,534	29,365	680,899	684,481	640,257	-3,582
ACCION MOVIL NOGALES	1,239,339	-81,914	1,157,425	1,141,364	1,086,904	16,060
PLANTEL EMPALME	4,555,310	864,372	5,419,682	5,400,731	5,249,213	18,951
PLANTEL CANANEA II	0	0	0	0	0	0
ACCION MOVIL PUERTO PEÑASCO	227,193	-6,463	220,729	220,691	198,517	39
SAN LUIS	174,846	12,225	187,072	190,277	177,470	-3,206
SANTA ANA	0	0	0	0	0	0
MAGDALENA	0	0	0	0	0	0
<b>III. Total de Egresos (III = I + II)</b>	<b>133,444,669</b>	<b>33,832,059</b>	<b>167,276,728</b>	<b>152,931,127</b>	<b>135,971,473</b>	<b>14,345,600</b>

  
**Lc. María Cecilia Ochoa Romo**  
 Directora de Recursos Financieros  
 Elaboró

  
**Lc. Jesús Ernesto Rubio Ramsburgh**  
 Director Administrativo  
 Revisó


Instituto de Capacitación Para el Trabajo del Estado de Sonora  
 Estado Analítico del Ejercicio Presupuesto de Egresos


CPCA-II-09

Clasificación Administrativa (Por Poderes)  
 Del 01 de Enero al 31 de Diciembre de 2022

CUENTA PÚBLICA: 2022

Clasificación Administrativa (Por Poderes)	Egresos Aprobado Anual (1)	Ampliaciones/ (Reducciones) (2)	Egresos Modificado Anual (3=1+2)	Egresos Devengado Acumulado (4)	Egresos Pagado Acumulado (5)	Subejercicio (6 = 3 + 4)
Poder Ejecutivo	133,444,669	33,832,059	167,276,728	152,931,127	135,971,473	14,345,600
Poder Legislativo			0			0
Poder Judicial			0			0
Órganos Autónomos			0			0
<b>Total del Gasto</b>	<b>133,444,669</b>	<b>33,832,059</b>	<b>167,276,728</b>	<b>152,931,127</b>	<b>135,971,473</b>	<b>14,345,600</b>


  
 Lic. Maria Cecilia Ochoa Romo  
 Directora de Recursos Financieros  
 Elaboró


  
 Lic. Jesús Ernesto Rubio Ramsburgh  
 Director Administrativo  
 Revisó

Instituto de Capacitación Para el Trabajo del Estado de Sonora  
 Estado Analítico del Ejercicio Presupuesto de Egresos  
 Clasificación Administrativa (Por Tipo de Organismos o Entidad Paraestatal)  
 Del 01 de Enero al 31 de Diciembre de 2022

CUENTA PÚBLICA: 2022

Concepto	Egresos Aprobado Anual (1)	Ampliaciones/ (Reducciones) (2)	Egresos Modificado Anual (3=1+2)	Egresos Devengado Acumulado (4)	Egresos Pagado Acumulado (5)	Subejercicio (6 = 3 - 4)
Entidades Paraestatales y Fideicomisos No Empresariales y No Financieros	133,444,669	33,832,059	167,276,728	152,931,127	135,971,473	14,345,600
Instituciones Públicas de la Seguridad Social			0			0
Entidades Paraestatales Empresariales No Financieras con Participación Estatal Mayoritaria			0			0
Fideicomisos Empresariales No Financieros con Participación Estatal Mayoritaria			0			0
Entidades Paraestatales Empresariales Financieras Monetarias con Participación Estatal Mayoritaria			0			0
Entidades Paraestatales Empresariales Financieras No Monetarias con Participación Estatal Mayoritaria			0			0
Fideicomisos Financieros Públicos con Participación Estatal Mayoritaria			0			0
<b>Total del Gasto</b>	<b>133,444,669</b>	<b>33,832,059</b>	<b>167,276,728</b>	<b>152,931,127</b>	<b>135,971,473</b>	<b>14,345,600</b>

  
 Lic. Maria Cecilia Ochoa Romo  
 Directora de Recursos Financieros  
 Elaboró

  
 Lic. Jesús Ernesto Rubio Ramsb  
 Director Administrativo  
 Revisó

Instituto de Capacitación Para el Trabajo del Estado de Sonora  
 Estado Analítico del Ejercicio Presupuesto de Egresos  
 Clasificación Funcional (Finalidad y Función)  
 Del 01 de Enero al 31 de Diciembre de 2022

CPCA-II-11

CUENTA PÚBLICA: 2022

Concepto	Egresos Aprobado Anual (1)	Ampliaciones/ (Reducciones) (2)	Egresos Modificado Anual (3=1+2)	Egresos Devengado Acumulado (4)	Egresos Pagado Acumulado (5)	Subejercicio (6 = 3 - 4)
<b>Gobierno</b>	0	0	0	0	0	0
Legislación			0			0
Justicia			0			0
Coordinación de la Política de Gobierno			0			0
Relaciones Exteriores			0			0
Asuntos Financieros y Hacendarios			0			0
Seguridad Nacional			0			0
Asuntos de Orden Público y Seguridad Interior			0			0
Otros Servicios Generales			0			0
<b>Desarrollo Social</b>	133,444,669	33,832,059	167,276,728	152,931,127	135,971,473	14,345,600
Protección Ambiental			0			0
Viviendas y Servicios a la Comunidad			0			0
Salud			0			0
Recreación, Cultura y Otras Manifestaciones Sociales			0			0
Educación	133,444,669	33,832,059	167,276,728	152,931,127	135,971,473	14,345,600
Protección Social			0			0
Otros Asuntos Sociales			0			0
<b>Desarrollo Económico</b>	0	0	0	0	0	0
Asuntos Económicos, Comerciales y Laborales en General			0			0
Agropecuaria, Silvicultura, Pesca y Caza			0			0
Combustibles y Energía			0			0
Minería, Manufacturas y Construcción			0			0
Transporte			0			0
Comunicaciones			0			0
Turismo			0			0
Ciencia, Tecnología e Innovación			0			0
Otras Industrias y Otros Asuntos Económicos			0			0
<b>Otras No Clasificadas en funciones anteriores</b>	0	0	0	0	0	0
Transacciones de la Deuda Pública / Costo financiero de la Deuda	0	0	0	0	0	0
Transferencias, Participaciones y Aportaciones entre Diferentes Niveles y Órdenes de gobierno			0			0
Saneamiento del Sistema Financiero			0			0
Adeudos de ejercicios Fiscales Anteriores			0			0
<b>Total del Gasto</b>	<b>133,444,669</b>	<b>33,832,059</b>	<b>167,276,728</b>	<b>152,931,127</b>	<b>135,971,473</b>	<b>14,345,600</b>

Lic. María Cecilia Ochoa Romo  
 Directora de Recursos Financieros  
 Elaboró

LCI Jesús Ernesto Rubio Ramsburgh  
 Director Administrativo  
 Revisó

# Instituto de Capacitación Para el Trabajo del Estado de Sonora

Estado Analítico del Ejercicio del Presupuesto de Egresos Detallado - LDF

Clasificación Funcional (Finalidad y Función)

Del 01 de Enero al 31 de Diciembre de 2022

(PESOS)

CPCA-II-12


## CUENTA PÚBLICA: 2022

Concepto (c)	Egresos					Subejercicio (e)
	Aprobado (d)	Ampliaciones/ (Reducciones)	Modificado	Devengado	Pagado	
I. Gasto No Etiquetado (E=A+B+C+D)	41,408,441.00	26,362,586.00	67,771,027.00	53,425,426.66	40,735,747.74	14,345,600.34
A. Gobierno (A=a1+a2+a3+a4+a5+a6+a7+a8)	-	-	-	-	-	-
a1) Legislación	-	-	-	-	-	-
a2) Justicia	-	-	-	-	-	-
a3) Coordinación de la Política de Gobierno	-	-	-	-	-	-
a4) Relaciones Exteriores	-	-	-	-	-	-
a5) Asuntos Financieros y Hacendarios	-	-	-	-	-	-
a6) Seguridad Nacional	-	-	-	-	-	-
a7) Asuntos de Orden Público y de Seguridad Interior	-	-	-	-	-	-
a8) Otros Servicios Generales	-	-	-	-	-	-
B. Desarrollo Social (B=b1+b2+b3+b4+b5+b6+b7)	41,408,441.00	26,362,586.00	67,771,027.00	53,425,426.66	40,735,747.74	14,345,600.34
b1) Protección Ambiental	-	-	-	-	-	-
b2) Vivienda y Servicios a la Comunidad	-	-	-	-	-	-
b3) Salud	-	-	-	-	-	-
b4) Recreación, Cultura y Otras Manifestaciones Sociales	-	-	-	-	-	-
b5) Educación	-	-	-	-	-	-
b6) Protección Social	-	-	-	-	-	-
b7) Otros Asuntos Sociales	41,408,441	26,362,586	67,771,027.00	53,425,427	40,735,748	14,345,600.34
C. Desarrollo Económico (C=c1+c2+c3+c4+c5+c6+c7+c8+c9)	-	-	-	-	-	-
c1) Asuntos Económicos, Comerciales y Laborales en General	-	-	-	-	-	-
c2) Agropecuaria, Silvicultura, Pesca y Caza	-	-	-	-	-	-
c3) Combustibles y Energía	-	-	-	-	-	-
c4) Minería, Manufacturas y Construcción	-	-	-	-	-	-



Concepto (c)	Egresos					Subejercicio (e)
	Aprobado (d)	Ampliaciones/ (Reducciones)	Modificado	Devengado	Pagado	
c5) Transporte						
c6) Comunicaciones						
c7) Turismo						
c8) Ciencia, Tecnología e Innovación						
c9) Otras Industrias y Otros Asuntos Económicos						
D. Otras No Clasificadas en Funciones Anteriores (D=d1+d2+d3+d4)						
d1) Transacciones de la Deuda Pública y Costo Financiero de la Deuda						
d2) Transferencias, Participaciones y Aportaciones Entre Diferentes Niveles y Ordenes de Gobierno						
d3) Saneamiento del Sistema Financiero						
d4) Adeudos de Ejercicios Fiscales Anteriores						
I. Gasto Etiquetado (I=I+A+B+C-D)	92,036,228.00	7,489,473.00	99,505,701.00	99,505,701.00	95,235,725.00	
A. Gobierno (A=a1+a2+a3+a4+a5+a6+a7+a8)						
a1) Legislación						
a2) Justicia						
a3) Coordinación de la Política de Gobierno						
a4) Relaciones Exteriores						
a5) Asuntos Financieros y Hacendarios						
a6) Seguridad Nacional						
a7) Asuntos de Orden Público y de Seguridad Interior						
a8) Otros Servicios Generales						
B. Desarrollo Social (B=b1+b2+b3+b4+b5+b6+b7)	92,036,228.00	7,489,473.00	99,505,701.00	99,505,701.00	95,235,725.00	
b1) Protección Ambiental						
b2) Vivienda y Servicios a la Comunidad						
b3) Salud						
b4) Recreación, Cultura y Otras Manifestaciones Sociales						
b5) Educación	92,036,228.00	7,489,473.00	99,505,701.00	99,505,701.00	95,235,725.00	
b6) Protección Social						
b7) Otros Asuntos Sociales						
C. Desarrollo Económico (C=c1+c2+c3+c4+c5+c6+c7+c8+c9)						
c1) Asuntos Económicos, Comerciales y Laborales en General						
c2) Agropecuaria, Silvicultura, Pesca y Caza						
c3) Combustibles y Energía						

Concepto (c)	Egresos					Subejercicio (e)
	Aprobado (d)	Ampliaciones/ (Reducciones)	Modificado	Devengado	Pagado	
c4) Minería, Manufacturas y Construcción						
c5) Transporte						
c5) Comunicaciones						
c7) Turismo						
c8) Ciencia, Tecnología e Innovación						
c9) Otras Industrias y Otros Asuntos Económicos						
D. Otras No Clasificadas en Funciones Anteriores (D=d1+d2+d3+d4)						
d1) Transacciones de la Deuda Pública / Costo Financiero de la Deuda						
d2) Transferencias, Participaciones y Aportaciones Entre Diferentes Niveles y Órdenes de Gobierno						
d3) Saneamiento del Sistema Financiero						
d4) Adeudos de Ejercicios Fiscales Anteriores						
III. Total de Egresos (II) = (I+II)	133,444,669.00	33,832,059.00	167,276,728.00	152,931,127.66	135,971,472.74	14,345,600.34

  
**Lic. María Cecilia Ochoa Romo**  
 Directora de Recursos Financieros  
 Elaboró

  
**Lic. Jesús Ernesto Rubio Ramsburgh**  
 Director Administrativo  
 Revisó

**Instituto de Capacitación Para el Trabajo del Estado de Sonora**  
**Estado Analítico del Ejercicio Presupuesto de Egresos**  
**Por Partida del Gasto**  
**Del 01 de Enero al 31 de Diciembre de 2022**

CPCA-II-13

CUENTA PÚBLICA: 2022


Ejercicio del Presupuesto por Partida / Descripción		Egresos Aprobado Anual (1)	Ampliaciones/Reducciones (2)	Egresos Modificado Anual (3=1+2)	Egresos Devengado Acumulado (4)	Egresos Pagado Acumulado (5)	Subejercicio (6 = 3 - 4)	% Avance Anual (7=4/3)
10000	SERVICIOS PERSONALES	\$119,725,344.99	\$21,712,995.33	\$141,438,340.32	\$137,843,543.20	\$122,108,875.51	\$3,794,797.12	97%
11000	REMUNERACIONES AL PERSONAL DE CARACTER PERMANENTE	\$54,199,273.95	\$10,486,288.52	\$64,685,562.47	\$62,315,931.08	\$62,315,931.08	\$2,369,631.39	96%
11300	SUELDOS BASE AL PERSONAL PERMANENTE	\$54,199,273.95	\$10,486,288.52	\$64,685,562.47	\$62,315,931.08	\$62,315,931.08	\$2,369,631.39	96%
11301	SUELDOS AL PERSONAL DE BASE	\$19,849,312.91	\$4,111,179.86	\$23,960,492.77	\$22,849,840.95	\$22,849,840.95	\$1,110,651.82	95%
11303	REMUNERACIONES DIVERSAS	\$4,058,853.10	\$1,554,236.12	\$5,613,089.22	\$5,490,515.25	\$5,490,515.25	\$122,573.97	98%
11306	RIESGO LABORAL	\$3,567,502.88	\$1,542,989.47	\$5,110,492.35	\$5,077,824.38	\$5,077,824.38	\$32,667.97	99%
11307	AYUDA PARA HABITACION	\$16,020,104.87	\$1,971,787.74	\$18,000,892.61	\$17,338,650.00	\$17,338,650.00	\$662,242.61	96%
11310	AYUDA PARA ENERGIA ELECTRICA	\$10,694,500.19	\$1,306,095.33	\$12,000,595.52	\$11,559,100.50	\$11,559,100.50	\$441,495.02	96%
12000	REMUNERACIONES AL PERSONAL DE CARACTER TRANSITORIO	\$30,360,869.40	\$5,824,649.79	\$36,185,519.19	\$36,185,519.19	\$36,185,519.19	\$0.00	100%
12200	SUELDOS BASE AL PERSONAL EVENTUAL	\$30,360,869.40	\$5,824,649.79	\$36,185,519.19	\$36,185,519.19	\$36,185,519.19	\$0.00	100%
12201	SUELDOS AL PERSONAL EVENTUAL	\$30,360,869.40	\$5,824,649.79	\$36,185,519.19	\$36,185,519.19	\$36,185,519.19	\$0.00	100%
13000	REMUNERACIONES ADICIONALES Y ESPECIALES	\$12,751,334.27	\$91,970.86	\$12,843,305.13	\$12,320,123.11	\$12,317,952.40	\$523,182.02	96%
13100	PRIMAS POR AÑOS DE SERVICIOS EFECTIVOS PRESTADOS	\$1,539,422.35	\$56,040.19	\$1,595,462.54	\$1,526,968.71	\$1,526,968.71	\$68,493.83	96%
13101	PRIMAS POR AÑOS DE SERVICIOS PRESTADOS	\$1,539,422.35	\$56,040.19	\$1,595,462.54	\$1,526,968.71	\$1,526,968.71	\$68,493.83	96%
13200	PRIMAS DE VACACIONES, DOMINICAL Y GRATIFICACIÓN DE FIN DE AÑO	\$8,065,765.24	\$35,930.67	\$8,101,695.91	\$7,935,380.93	\$7,933,210.22	\$166,314.98	98%
13201	PRIMAS DE VACACIONES	\$2,199,640.49	-\$456,222.41	\$1,743,418.08	\$1,705,940.88	\$1,705,940.88	\$37,477.20	98%
13202	GRATIFICACION POR FIN DE AÑO	\$4,738,514.51	\$175,613.16	\$4,914,127.67	\$4,785,289.89	\$4,783,119.18	\$128,837.78	97%
13203	COMPENSACION POR AJUSTE DE CALENDARIO	\$563,805.12	\$158,269.98	\$722,075.08	\$722,075.08	\$722,075.08	\$0.00	100%
13204	COMPENSACION POR BONO NAVIDEÑO, DÍAS	\$563,805.12	\$158,269.98	\$722,075.08	\$722,075.08	\$722,075.08	\$0.00	100%
13400	COMPENSACIONES	\$3,146,146.68	\$0.00	\$3,146,146.68	\$2,857,773.47	\$2,857,773.47	\$288,373.21	91%
13403	ESTIMULOS AL PERSONAL DE CONFIANZA	\$3,146,146.68	\$0.00	\$3,146,146.68	\$2,857,773.47	\$2,857,773.47	\$288,373.21	91%
14000	SEGURIDAD SOCIAL	\$19,884,809.04	\$2,804,739.41	\$22,689,548.45	\$22,461,278.86	\$6,941,787.01	\$208,270.49	99%
14100	APORTACIONES DE SEGURIDAD SOCIAL	\$8,526,786.44	\$684,374.18	\$9,211,160.62	\$9,002,890.13	\$1,500,734.67	\$208,270.49	99%
14101	APORTACIONES AL ISSSTESON	\$4,637,844.61	\$356,305.51	\$4,994,150.12	\$4,993,314.90	\$816,411.61	\$835.22	100%
14103	APORTACIONES DE SEGURO DE RETIRO AL ISSSTESON	\$18,306.37	\$6,046.27	\$24,352.64	\$24,352.64	\$4,210.74	\$0.00	100%
14104	ASIGNACION PARA PRESTAMOS A CORTO PLAZO	\$245,123.14	\$17,682.90	\$262,806.04	\$262,806.04	\$42,969.03	\$0.00	100%
14105	APORTACIONES AL SEGURO DE CESANTIA DE EDAD Y AVANZADA Y VEJEZ	\$310,371.36	-\$277,392.79	\$32,978.57	\$0.00	\$0.00	\$32,978.57	0%
14106	OTRAS PRESTACIONES DE SEGURIDAD SOCIAL	\$1,222,867.93	\$96,724.63	\$1,319,592.56	\$1,314,030.42	\$214,845.19	\$5,602.14	100%
14107	CUOTAS PARA INFRA. EQUIP., Y MOBILIARIO HOSPITALARIO	\$513,085.12	\$106,760.40	\$619,845.52	\$525,612.09	\$85,938.07	\$94,233.43	85%
14108	ATENCION DE ENFERMEDADES PREEEXISTENTES	\$1,579,187.91	\$40,780.09	\$1,619,968.00	\$1,619,968.00	\$293,382.00	\$0.00	100%
14110	ASIGNACION PARA PRESTAMOS PRENDARIOS	\$0.00	\$337,467.17	\$337,467.17	\$262,806.04	\$42,969.03	\$74,661.13	78%
14200	APORTACIONES A FONDOS DE VIVIENDA	\$2,482,296.03	\$75,846.72	\$2,557,942.75	\$2,557,942.75	\$2,557,942.75	\$0.00	100%
14201	CUOTAS INFONAVIT	\$2,482,296.03	\$75,846.72	\$2,557,942.75	\$2,557,942.75	\$2,557,942.75	\$0.00	100%
14300	APORTACIONES AL SISTEMA PARA EL RETIRO	\$7,961,052.26	\$1,815,700.77	\$9,576,813.03	\$9,576,813.03	\$1,562,359.33	\$0.00	100%
14301	APORTACIONES AL SISTEMA DE AHORRO PARA EL RETIRO	\$7,961,052.26	-\$7,961,052.26	\$0.00	\$0.00	\$0.00	\$0.00	
14303	PAGAS POR DEFUNCION, PENSIONES Y JUBILACIONES	\$0.00	\$9,576,813.03	\$9,576,813.03	\$9,576,813.03	\$1,562,359.33	\$0.00	100%
14400	APORTACIONES PARA SEGUROS	\$894,675.21	\$428,957.74	\$1,323,632.95	\$1,323,632.95	\$1,320,720.26	\$0.00	100%
14401	SEGURO DE VIDA	\$3,214.66	\$308.50	\$3,523.16	\$3,523.16	\$610.47	\$0.00	100%
14404	OTROS SEGUROS DE CARACTER LABORAL O ECONOMICOS	\$891,460.55	\$428,649.24	\$1,320,109.79	\$1,320,109.79	\$1,320,109.79	\$0.00	100%
15000	OTRAS PRESTACIONES SOCIALES Y ECONOMICAS	\$2,319,181.78	\$2,345,949.09	\$4,665,130.87	\$4,056,690.98	\$4,043,715.83	\$608,439.91	87%
15200	INDEMNIZACIONES	\$1,299,820.60	\$1,949,078.06	\$3,248,898.66	\$2,670,583.83	\$2,657,588.70	\$578,334.83	82%
15202	PAGO DE LIQUIDACIONES	\$1,299,820.60	\$1,949,078.06	\$3,248,898.66	\$2,670,583.83	\$2,657,588.70	\$578,334.83	82%
15400	PRESTACIONES CONTRACTUALES	\$892,720.88	\$257,725.57	\$1,150,446.45	\$1,125,521.27	\$1,125,521.27	\$24,925.18	98%
15404	DÍAS ECONOMICOS Y DE DESCANSO OBLIGATORIOS NO DISFRUTADOS	\$592,586.12	\$196,769.15	\$789,355.27	\$789,355.27	\$789,355.27	\$0.00	100%
15410	APOYO PARA CANASTILLA DE MATERNIDAD	\$10,300.00	\$2,000.00	\$12,300.00	\$4,000.00	\$4,000.00	\$8,300.00	33%
15418	COMPENSACION ESPECIFICA AL PERSONAL DE BASE	\$289,834.76	\$58,956.42	\$348,791.18	\$332,168.00	\$332,166.00	\$16,625.18	95%
15500	APOYOS A LA CAPACITACIÓN DE LOS SERVIDORES PÚBLICOS	\$21,686.65	\$6,780.00	\$28,466.65	\$25,057.50	\$25,057.50	\$3,389.15	88%
15501	APOYOS A LA CAPACITACIÓN DE LOS SERVIDORES PÚBLICOS	\$21,686.65	\$6,780.00	\$28,466.65	\$25,057.50	\$25,057.50	\$3,389.15	88%
15900	OTRAS PRESTACIONES SOCIALES Y ECONÓMICAS	\$104,953.65	\$132,385.46	\$237,339.11	\$235,548.36	\$235,548.36	\$1,790.75	99%
15901	OTRAS PRESTACIONES	\$104,953.65	\$132,385.46	\$237,339.11	\$235,548.36	\$235,548.36	\$1,790.75	99%


Ejercicio del Presupuesto por Partida / Descripción		Egresos Aprobado Anual	Ampliaciones/ (Reducciones)	Egresos Modificado Anual	Egresos Devengado Acumulado	Egresos Pagado Acumulado	Subejercicio	% Avance Anual
		(1)	(2)	(3=1+2)	(4)	(5)	(6 = 3 - 4)	(7 = 4/3)
17000	PAGO DE ESTIMULOS A SERVIDORES PUBLICOS	\$229,875.65	\$159,397.66	\$389,273.31	\$304,000.00	\$304,000.00	\$85,273.31	78%
7100	ESTIMULOS	\$229,875.65	\$159,397.66	\$389,273.31	\$304,000.00	\$304,000.00	\$85,273.31	78%
17102	ESTIMULOS AL PERSONAL	\$218,767.10	\$159,397.66	\$378,164.76	\$304,000.00	\$304,000.00	\$74,164.76	80%
17105	COMPENSACION POR TITULACION A NIVEL LICENCIATURA	\$11,108.55	\$0.00	\$11,108.55	\$0.00	\$0.00	\$11,108.55	0%
20000	MATERIALES Y SUMINISTROS	\$3,252,318.85	-\$87,384.02	\$3,164,934.83	\$2,705,456.79	\$2,201,791.65	\$459,478.04	85%
21000	MATERIALES DE ADMINISTRACION, EMISION DE DOCUMENTOS Y ARTICULOS OFICIALES	\$1,359,098.21	-\$23,888.15	\$1,335,210.06	\$1,090,618.12	\$598,197.64	\$244,591.94	82%
21100	MATERIALES, ÚTILES Y EQUIPOS MENORES DE OFICINA	\$515,976.95	\$57,573.02	\$573,549.97	\$561,905.63	\$71,765.15	\$11,644.34	98%
21101	MATERIALES, ÚTILES Y EQUIPOS MENORES DE OFICINA	\$515,976.95	\$57,573.02	\$573,549.97	\$561,905.63	\$71,765.15	\$11,644.34	98%
21200	MATERIALES Y ÚTILES DE IMPRESIÓN Y REPRODUCCIÓN	\$4,271.37	-\$1,267.02	\$3,004.35	\$2,832.98	\$2,832.98	\$171.37	94%
21201	MATERIALES Y ÚTILES DE IMPRESIÓN Y REPRODUCCIÓN	\$4,271.37	-\$1,267.02	\$3,004.35	\$2,832.98	\$2,832.98	\$171.37	94%
21400	MATERIALES, ÚTILES Y EQUIPOS MENORES DE TECNOLOGÍAS DE LA INFORMACIÓN Y COMUNICACIONES	\$326,380.82	-\$105,337.61	\$221,043.21	\$221,043.21	\$221,043.21	\$0.00	100%
21401	MATERIALES Y ÚTILES PARA EL PROCESAMIENTO DE EQUIPOS Y BIENES INFORMATICOS	\$326,380.82	-\$105,337.61	\$221,043.21	\$221,043.21	\$221,043.21	\$0.00	100%
21500	MATERIAL IMPRESO E INFORMACIÓN DIGITAL	\$0.00	\$27.00	\$27.00	\$27.00	\$27.00	\$0.00	100%
21502	FORMATOS IMPRESOS	\$0.00	\$27.00	\$27.00	\$27.00	\$27.00	\$0.00	100%
21600	MATERIAL DE LIMPIEZA	\$410,602.26	-\$31,601.48	\$379,000.78	\$227,953.04	\$227,953.04	\$151,047.74	60%
21601	MATERIAL DE LIMPIEZA	\$410,602.26	-\$31,601.48	\$379,000.78	\$227,953.04	\$227,953.04	\$151,047.74	60%
21700	MATERIALES Y ÚTILES DE ENSEÑANZA	\$101,866.81	\$56,717.94	\$158,584.75	\$76,856.26	\$74,576.26	\$81,728.49	48%
21701	MATERIALES EDUCATIVOS	\$101,866.81	\$56,717.94	\$158,584.75	\$76,856.26	\$74,576.26	\$81,728.49	48%
22000	ALIMENTOS Y UTENSILIOS	\$207,118.50	\$49,950.04	\$257,068.54	\$224,654.53	\$224,654.53	\$32,414.01	87%
22100	PRODUCTOS ALIMENTICIOS PARA PERSONAS	\$202,864.31	\$44,482.89	\$247,347.20	\$214,933.20	\$214,933.20	\$32,414.00	87%
22101	PRODUCTOS ALIMENTICIOS PARA EL PERSONAL EN LAS INSTALACIONES	\$179,016.46	\$2,041.47	\$181,057.93	\$154,522.04	\$154,522.04	\$26,535.89	85%
22106	ADQUISICION DE AGUA POTABLE	\$23,847.85	\$42,441.42	\$66,289.27	\$60,411.16	\$60,411.16	\$5,878.11	91%
22300	UTENSILIOS PARA EL SERVICIO DE ALIMENTACIÓN	\$4,254.19	\$5,467.15	\$9,721.34	\$9,721.33	\$9,721.33	\$0.01	100%
22301	UTENSILIOS PARA EL SERVICIO DE ALIMENTACION	\$4,254.19	\$5,467.15	\$9,721.34	\$9,721.33	\$9,721.33	\$0.01	100%
24000	MATERIALES Y ARTICULOS DE CONSTRUCCION Y DE REPARACION	\$376,731.46	\$257,734.45	\$634,465.91	\$585,160.63	\$585,160.63	\$49,305.28	92%
24600	MATERIAL ELÉCTRICO Y ELECTRÓNICO	\$160,196.51	-\$25,465.25	\$134,731.26	\$110,581.18	\$110,581.18	\$24,150.08	82%
24601	MATERIAL ELÉCTRICO Y ELECTRÓNICO	\$160,196.51	-\$25,465.25	\$134,731.26	\$110,581.18	\$110,581.18	\$24,150.08	82%
24700	ARTÍCULOS METÁLICOS PARA LA CONSTRUCCIÓN	\$0.00	\$650.01	\$650.01	\$650.01	\$650.01	\$0.00	
24701	ARTÍCULOS METALICOS PARA LA CONSTRUCCION	\$0.00	\$650.01	\$650.01	\$650.01	\$650.01	\$0.00	
24800	MATERIALES COMPLEMENTARIOS	\$20,318.34	\$40,384.03	\$60,702.37	\$59,265.45	\$59,265.45	\$1,436.92	98%
24801	MATERIALES COMPLEMENTARIOS	\$20,318.34	\$40,384.03	\$60,702.37	\$59,265.45	\$59,265.45	\$1,436.92	98%
24900	OTROS MATERIALES Y ARTICULOS DE CONSTRUCCIÓN Y REPARACIÓN	\$196,216.61	\$242,165.66	\$438,382.27	\$414,663.99	\$414,663.99	\$23,718.28	95%
24901	OTROS MATERIALES Y ARTICULOS DE CONSTRUCCIÓN Y REPARACIÓN	\$196,216.61	\$242,165.66	\$438,382.27	\$414,663.99	\$414,663.99	\$23,718.28	95%
25000	PRODUCTOS QUÍMICOS, FARMACEUTICOS Y DE LABORATORIO	\$68,079.83	-\$67,546.23	\$533.60	\$533.60	\$533.60	\$0.00	100%
25400	MATERIALES, ACCESORIOS Y SUMINISTROS MÉDICOS	\$68,079.83	-\$67,546.23	\$533.60	\$533.60	\$533.60	\$0.00	100%
25401	MATERIALES, ACCESORIOS Y SUMINISTROS MÉDICOS	\$14,850.00	-\$14,316.40	\$533.60	\$533.60	\$533.60	\$0.00	100%
25402	MATERIAL QUIRÚRGICO Y DE LABORATORIO DE USO EN EL ÁREA MÉDICA	\$53,229.83	-\$53,229.83	\$0.00	\$0.00	\$0.00	\$0.00	
26000	COMBUSTIBLES, LUBRICANTES Y ADITIVOS	\$826,136.65	-\$265,452.88	\$560,683.77	\$456,955.05	\$445,710.39	\$103,728.72	81%
26100	COMBUSTIBLES, LUBRICANTES Y ADITIVOS	\$826,136.65	-\$265,452.88	\$560,683.77	\$456,955.05	\$445,710.39	\$103,728.72	81%
26101	COMBUSTIBLES	\$814,815.34	-\$204,741.13	\$550,074.21	\$446,345.49	\$435,100.83	\$103,728.72	81%
26102	LUBRICANTES Y ADITIVOS	\$11,321.31	-\$711.75	\$10,609.56	\$10,609.56	\$10,609.56	\$0.00	100%
27000	VESTUARIO, BLANCOS, PRENDAS DE PROTECCION Y ARTICULOS DEPORTIVOS	\$24,162.80	\$66,949.96	\$91,112.76	\$91,112.76	\$91,112.76	\$0.00	100%
27100	VESTUARIO Y UNIFORMES	\$24,162.80	\$65,749.96	\$89,912.76	\$89,912.76	\$89,912.76	\$0.00	100%
27101	VESTUARIOS Y UNIFORMES	\$24,162.80	\$65,749.96	\$89,912.76	\$89,912.76	\$89,912.76	\$0.00	100%
27200	PRENDAS DE SEGURIDAD Y PROTECCIÓN PERSONAL	\$0.00	\$1,200.00	\$1,200.00	\$1,200.00	\$1,200.00	\$0.00	100%
27201	PRENDAS DE SEGURIDAD Y PROTECCIÓN PERSONAL	\$0.00	\$1,200.00	\$1,200.00	\$1,200.00	\$1,200.00	\$0.00	100%
29000	HERRAMIENTAS, REFACCIONES Y ACCESORIOS MENORES	\$390,991.40	-\$105,131.21	\$285,860.19	\$256,422.10	\$256,422.10	\$29,438.09	90%
29100	HERRAMIENTAS MENORES	\$9,269.48	\$5,252.94	\$14,522.42	\$10,725.17	\$10,725.17	\$3,797.25	74%
29101	HERRAMIENTAS MENORES	\$9,269.48	\$5,252.94	\$14,522.42	\$10,725.17	\$10,725.17	\$3,797.25	74%
29200	REFACCIONES Y ACCESORIOS MENORES DE EDIFICIOS	\$4,063.23	\$430.33	\$4,493.56	\$4,363.67	\$4,363.67	\$129.89	97%
29201	REFACC Y ACC MENORES DE EDIFICIOS	\$4,063.23	\$430.33	\$4,493.56	\$4,363.67	\$4,363.67	\$129.89	97%

Ejercicio del Presupuesto por Partida / Descripción		Egresos Aprobado Anual (1)	Ampliaciones/ (Reducciones) (2)	Egresos Modificado Anual (3=1+2)	Egresos Devengado Acumulado (4)	Egresos Pagado Acumulado (5)	Subejercicio (6 = 3 - 4)	% Avance Anual (7=4/3)
29300	REFACCIONES Y ACCESORIOS MENORES DE MOBILIARIO Y EQUIPO DE ADMINISTRACIÓN, EDUCACIONAL Y RECREATIVO	\$0.00	\$1,845.22	\$1,845.22	\$1,845.22	\$1,845.22	\$0.00	100%
29301	REFACCIONES Y ACCESORIOS MENORES DE MOBILIARIO Y EQUIPO DE ADMON, EDUCACIONAL Y RECREATIVO	\$0.00	\$1,845.22	\$1,845.22	\$1,845.22	\$1,845.22	\$0.00	100%
29400	REFACCIONES Y ACCESORIOS MENORES DE EQUIPO DE CÓMPUTO Y TECNOLOGÍAS DE LA INFORMACIÓN	\$281,814.62	-\$179,770.74	\$101,843.88	\$95,421.94	\$95,421.94	\$5,421.94	94%
29401	REFACC Y ACCESORIOS MENORES DE EQUIPO DE CÓMPUTO Y TECNOLOGIAS DE LA INFORMACION	\$281,814.62	-\$179,770.74	\$101,843.88	\$95,421.94	\$95,421.94	\$6,421.94	94%
29800	REFACCIONES Y ACCESORIOS MENORES DE EQUIPO DE TRANSPORTE	\$96,044.07	\$48,601.88	\$144,645.95	\$132,095.52	\$132,095.52	\$12,550.43	91%
29801	REFACC. Y ACCESORIOS MENORES PARA EQUIPO DE TRANSPORTE	\$96,044.07	\$48,601.88	\$144,645.95	\$132,095.52	\$132,095.52	\$12,550.43	91%
29800	REFACCIONES Y ACCESORIOS MENORES DE MAQUINARIA Y OTROS EQUIPOS	\$0.00	\$18,509.16	\$18,509.16	\$11,970.58	\$11,970.58	\$6,538.58	65%
29801	REFACCIONES Y ACCESORIOS MENORES DE MAQUINARIA Y OTROS EQUIPOS	\$0.00	\$18,509.16	\$18,509.16	\$11,970.58	\$11,970.58	\$6,538.58	65%
30000	SERVICIOS GENERALES	\$10,467,005.16	\$3,192,032.70	\$13,659,037.86	\$12,541,803.03	\$11,620,481.15	\$1,117,234.83	92%
31000	SERVICIOS BASICOS	\$1,495,227.74	\$512,731.79	\$2,007,959.53	\$1,946,806.73	\$1,947,159.73	\$59,152.80	97%
31100	ENERGIA ELÉCTRICA	\$812,993.16	\$444,652.13	\$1,257,645.29	\$1,234,942.83	\$1,234,942.83	\$22,702.46	98%
31101	ENERGIA ELÉCTRICA	\$812,993.16	\$444,652.13	\$1,257,645.29	\$1,234,942.83	\$1,234,942.83	\$22,702.46	98%
31200	GAS	\$15,938.27	\$35,002.33	\$50,940.60	\$42,940.41	\$42,940.41	\$8,000.19	84%
31201	GAS	\$15,938.27	\$35,002.33	\$50,940.60	\$42,940.41	\$42,940.41	\$8,000.19	84%
31300	AGUA	\$183,820.40	-\$20,728.71	\$163,091.69	\$156,327.97	\$156,327.97	\$6,763.72	96%
31301	AGUA POTABLE	\$183,820.40	-\$20,728.71	\$163,091.69	\$156,327.97	\$156,327.97	\$6,763.72	96%
31400	TELEFONÍA TRADICIONAL	\$346,227.32	-\$28,339.12	\$317,888.20	\$317,819.73	\$316,172.73	\$68.47	100%
31401	TELEFONÍA TRADICIONAL	\$346,227.32	-\$28,339.12	\$317,888.20	\$317,819.73	\$316,172.73	\$68.47	100%
31700	SERVICIOS DE ACCESO DE INTERNET, REDES Y PROCESAMIENTO DE INFORMACIÓN	\$25,195.38	\$20,778.87	\$45,974.25	\$45,974.25	\$45,974.25	\$0.00	100%
31701	SERVICIOS DE ACCESO DE INTERNET, REDES Y PROCESAMIENTO DE INFORMACIÓN	\$25,195.38	\$20,778.87	\$45,974.25	\$45,974.25	\$45,974.25	\$0.00	100%
31800	SERVICIOS POSTALES Y TELEGRÁFICOS	\$111,053.21	\$61,366.29	\$172,419.50	\$150,801.54	\$150,801.54	\$21,617.96	87%
1801	SERVICIO POSTAL	\$111,053.21	\$61,366.29	\$172,419.50	\$150,801.54	\$150,801.54	\$21,617.96	87%
32000	SERVICIOS DE ARRENDAMIENTO	\$1,881,030.00	\$134,662.61	\$2,015,692.61	\$1,661,036.48	\$1,661,036.48	\$354,656.13	82%
32200	ARRENDAMIENTO DE EDIFICIOS	\$12,320,123.11	\$76,238.76	\$1,276,238.76	\$990,174.06	\$990,174.06	\$286,064.70	78%
32201	ARRENDAMIENTO DE EDIFICIOS	\$1,200,000.00	\$76,238.76	\$1,276,238.76	\$890,174.00	\$890,174.06	\$286,064.70	78%
32300	ARRENDAMIENTO DE MOBILIARIO Y EQUIPO DE ADMINISTRACIÓN, EDUCACIONAL Y RECREATIVO	\$311,922.40	\$226,096.02	\$538,018.42	\$481,318.42	\$481,318.42	\$56,700.00	89%
32301	ARRENDAMIENTO DE MUEBLES, MAQUINARIA Y EQUIPO	\$0.00	\$113,400.00	\$113,400.00	\$56,700.00	\$56,700.00	\$56,700.00	100%
32302	ARRENDAMIENTO DE EQUIPO Y BIENES INFORMATIOS	\$311,922.40	\$112,696.02	\$424,618.42	\$424,618.42	\$424,618.42	\$0.00	100%
32500	ARRENDAMIENTO DE EQUIPO DE TRANSPORTE	\$309,785.65	-\$197,394.13	\$112,391.52	\$105,096.00	\$105,096.00	\$7,295.52	94%
32501	ARRENDAMIENTO DE EQUIPO DE TRANSPORTE TERRESTRE	\$309,785.65	-\$197,394.13	\$112,391.52	\$105,096.00	\$105,096.00	\$7,295.52	94%
32600	ARRENDAMIENTO DE MAQUINARIA, OTROS EQUIPOS Y HERRAMIENTAS	\$0.00	\$14,848.00	\$14,848.00	\$14,848.00	\$14,848.00	\$0.00	100%
32601	ARRENDAMIENTO DE MAQUINARIA, OTROS EQUIPOS Y HERRAMIENTAS	\$0.00	\$14,848.00	\$14,848.00	\$14,848.00	\$14,848.00	\$0.00	100%
32900	OTROS ARRENDAMIENTOS	\$69,321.05	\$14,873.96	\$74,195.91	\$69,600.00	\$69,600.00	\$4,595.91	94%
32901	OTROS ARRENDAMIENTOS	\$69,321.05	\$14,873.96	\$74,195.91	\$69,600.00	\$69,600.00	\$4,595.91	94%
33000	SERVICIOS PROFESIONALES, CIENTIFICOS, TÉCNICOS Y OTROS SERVICIOS	\$859,361.01	\$1,066,354.53	\$1,925,715.54	\$1,791,212.34	\$1,789,066.34	\$134,503.20	93%
33100	SERVICIOS LEGALES, DE CONTABILIDAD, AUDITORIA Y RELACIONADOS	\$481,993.66	\$461,876.77	\$943,870.43	\$903,302.04	\$903,302.04	\$40,568.39	96%
33101	SERVICIOS LEGALES, DE CONTABILIDAD, AUDITORIAS Y RELACIONADOS	\$481,993.66	\$461,876.77	\$943,870.43	\$903,302.04	\$903,302.04	\$40,568.39	96%
33300	SERVICIOS DE CONSULTORÍA ADMINISTRATIVA, PROCESOS, TÉCNICA Y EN TECNOLOGÍAS DE LA INFORMACIÓN	\$64,909.40	\$84,943.23	\$149,932.63	\$149,932.63	\$147,786.63	\$0.00	100%
33301	SERVICIOS DE INFORMÁTICA	\$64,909.40	\$84,943.23	\$149,932.63	\$149,932.63	\$147,786.63	\$0.00	100%
33400	SERVICIOS DE CAPACITACIÓN	\$4,873.29	\$41,272.71	\$46,146.00	\$46,146.00	\$46,146.00	\$0.00	100%
33401	SERVICIOS DE CAPACITACIÓN	\$4,873.29	\$41,272.71	\$46,146.00	\$46,146.00	\$46,146.00	\$0.00	100%
33600	SERVICIOS DE APOYO ADMINISTRATIVO, TRADUCCIÓN, FOTOCOPIADO E IMPRESIÓN	\$216,482.53	\$64,328.94	\$280,811.47	\$276,300.66	\$276,300.66	\$4,510.81	98%
33603	IMPRESIONES Y PUBLICACIONES OFICIALES	\$216,482.53	\$64,328.94	\$280,811.47	\$276,300.66	\$276,300.66	\$4,510.81	98%
3606	IMPRESION DE DOCTOS. OFICIALES PARA LA PRESTACION DE SERVICIOS PUBLICOS, IDENTIFICACION,FORMATOS ADMVOS Y FISCALES,FORMAS VALORADAS, CERTIFICADAS Y TITULOS	\$0.00	\$100.00	\$100.00	\$100.00	\$100.00	\$0.00	100%
33900	SERVICIOS PROFESIONALES, CIENTIFICOS Y TÉCNICOS INTEGRALES	\$91,022.13	\$413,932.88	\$504,955.01	\$415,531.01	\$415,531.01	\$89,424.00	82%
33901	SERVICIOS PROFESIONALES, CIENTIFICOS Y TÉCNICOS INTEGRALES	\$91,022.13	\$413,932.88	\$504,955.01	\$415,531.01	\$415,531.01	\$89,424.00	82%

Ejercicio del Presupuesto por Partida / Descripción		Egresos Aprobado Anual	Ampliaciones/ (Reducciones)	Egresos Modificado Anual	Egresos Devengado Acumulado	Egresos Pagado Acumulado	Subejercicio	% Avance Anual
		(1)	(2)	(3=1+2)	(4)	(5)	(6 = 3 - 4)	(7 = 4/3)
34000	SERVICIOS FINANCIEROS, BANCARIOS Y COMERCIALES	\$493,528.88	\$391,465.37	\$884,994.25	\$751,542.45	\$751,542.45	\$133,451.80	85%
34100	SERVICIOS FINANCIEROS Y BANCARIOS	\$100,207.31	\$13,719.94	\$113,927.25	\$111,938.36	\$111,938.36	\$1,988.89	98%
34101	SERVICIOS FINANCIEROS Y BANCARIOS	\$100,207.31	\$13,719.94	\$113,927.25	\$111,938.36	\$111,938.36	\$1,988.89	98%
34500	SEGURO DE BIENES PATRIMONIALES	\$75,803.78	\$66,252.29	\$142,056.07	\$66,252.29	\$66,252.29	\$75,803.78	47%
34501	SEGUROS DE BIENES PATRIMONIALES	\$75,803.78	\$66,252.29	\$142,056.07	\$66,252.29	\$66,252.29	\$75,803.78	47%
34700	FLETES Y MANIOBRAS	\$104,378.66	-\$41,181.86	\$63,196.80	\$63,196.80	\$63,196.80	\$0.00	100%
34701	FLETES Y MANIOBRAS	\$104,378.66	-\$41,181.86	\$63,196.80	\$63,196.80	\$63,196.80	\$0.00	100%
34800	COMISIONES POR VENTAS	\$213,139.13	\$352,875.00	\$665,814.13	\$510,155.00	\$510,155.00	\$55,659.13	90%
34801	COMISIONES POR VENTAS	\$213,139.13	\$352,875.00	\$665,814.13	\$510,155.00	\$510,155.00	\$55,659.13	90%
35000	SERVICIOS DE INSTALACION, REPARACION, MANTENIMIENTO Y CONSERVACION	\$2,132,160.47	-\$148,646.51	\$1,983,511.96	\$1,775,018.82	\$1,769,342.94	\$208,493.14	89%
35100	CONSERVACION Y MANTENIMIENTO MENOR DE INMUEBLES	\$1,153,661.83	\$168,087.99	\$1,321,749.82	\$1,222,518.42	\$1,216,842.54	\$99,231.40	92%
35101	MANTENIMIENTO Y CONSERVACION DE INMUEBLES	\$152,122.02	\$7,240.20	\$159,362.22	\$159,362.22	\$153,686.34	\$0.00	100%
35103	MANTENIMIENTO Y CONSERVACION DE PLANTELES ESCOLARES	\$1,001,539.81	\$160,847.79	\$1,162,387.60	\$1,063,156.20	\$1,063,156.20	\$99,231.40	91%
35200	INSTALACION, REPARACION Y MANTENIMIENTO DE MOBILIARIO Y EQUIPO DE ADMINISTRACION, EDUCACIONAL Y RECREATIVO	\$129,363.03	-\$93,655.42	\$35,707.61	\$17,487.40	\$17,487.40	\$18,220.21	49%
35201	MANTENIMIENTO Y CONSERVACION DE MOBILIARIO Y EQUIPO	\$129,363.03	-\$93,655.42	\$35,707.61	\$17,487.40	\$17,487.40	\$18,220.21	49%
35300	INSTALACION, REPARACION Y MANTENIMIENTO DE EQUIPO DE COMPUTO Y TECNOLOGIA DE LA INFORMACION	\$0.00	\$9,275.73	\$9,275.73	\$9,275.73	\$9,275.73	\$0.00	100%
35301	INSTALACIONES	\$0.00	\$9,275.73	\$9,275.73	\$9,275.73	\$9,275.73	\$0.00	100%
35500	REPARACION Y MANTENIMIENTO DE EQUIPO DE TRANSPORTE	\$250,968.61	-\$131,302.64	\$119,665.97	\$94,675.51	\$94,675.51	\$24,990.46	79%
35501	MANTENIMIENTO Y CONSERVACION DE EQUIPO DE TRANSPORTE	\$250,968.61	-\$131,302.64	\$119,665.97	\$94,675.51	\$94,675.51	\$24,990.46	79%
35700	INSTALACION, REPARACION Y MANTENIMIENTO DE MAQUINARIA, OTROS EQUIPOS Y HERRAMIENTA	\$148,167.00	-\$5,209.53	\$142,957.47	\$140,270.72	\$140,270.72	\$2,686.75	98%
35701	MANTENIMIENTO Y CONSERVACION DE MAQUINARIA Y EQUIPO	\$148,167.00	-\$5,209.53	\$142,957.47	\$140,270.72	\$140,270.72	\$2,686.75	98%
35800	SERVICIOS DE LIMPIEZA Y MANEJO DE DESECHOS	\$0.00	\$13,500.00	\$13,500.00	\$13,500.00	\$13,500.00	\$0.00	100%
35801	SERVICIOS DE LIMPIEZA Y MANEJO DE DESECHOS	\$0.00	\$13,500.00	\$13,500.00	\$13,500.00	\$13,500.00	\$0.00	100%
35900	SERVICIOS DE JARDINERIA Y FUMIGACION	\$450,000.00	-\$109,344.64	\$340,655.36	\$277,291.04	\$277,291.04	\$63,364.32	81%
35901	SERVICIOS DE JARDINERIA Y FUMIGACION	\$450,000.00	-\$109,344.64	\$340,655.36	\$277,291.04	\$277,291.04	\$63,364.32	81%
36000	SERVICIOS DE COMUNICACION SOCIAL Y PUBLICIDAD	\$341,771.35	-\$82,318.64	\$259,452.71	\$198,425.10	\$198,425.10	\$61,027.61	76%
36200	DIFUSION POR RADIO, TELEVISION Y OTROS MEDIOS DE MENSAJES COMERCIALES PARA PROMOVER LA VENTA DE BIENES O SERVICIOS	\$341,771.35	-\$82,318.64	\$259,452.71	\$198,425.10	\$198,425.10	\$61,027.61	76%
36201	DIFUSION POR RADIO, TELEVISION Y OTROS MEDIOS DE MENSAJES COMERCIALES PARA PROMOVER LA VENTA DE PRODUCTOS O SERVICIOS	\$341,771.35	-\$82,318.64	\$259,452.71	\$198,425.10	\$198,425.10	\$61,027.61	76%
37000	SERVICIOS DE TRASLADO Y VIATICOS	\$1,393,105.86	\$717,713.27	\$2,110,819.13	\$2,024,444.90	\$1,365,182.90	\$86,374.23	96%
37100	PASAJES AEREOS	\$404,639.52	\$834,853.28	\$1,239,492.80	\$1,168,207.00	\$508,945.00	\$71,285.80	94%
37101	PASAJES AEREOS	\$404,639.52	\$834,853.28	\$1,239,492.80	\$1,168,207.00	\$508,945.00	\$71,285.80	94%
37200	PASAJES TERRESTRES	\$2,426.19	-\$1,079.97	\$1,346.22	\$1,109.90	\$1,109.90	\$236.32	82%
37201	PASAJES TERRESTRES	\$2,426.19	-\$1,079.97	\$1,346.22	\$1,109.90	\$1,109.90	\$236.32	82%
37500	VIATICOS EN EL PAIS	\$982,408.00	-\$121,716.90	\$860,691.10	\$845,901.99	\$845,901.99	\$14,789.11	98%
37501	VIATICOS EN EL PAIS	\$819,268.90	-\$141,316.00	\$677,952.90	\$674,601.99	\$674,601.99	\$3,350.01	100%
37502	GASTOS DE CAMINO	\$163,139.10	\$19,600.00	\$182,739.10	\$171,300.00	\$171,300.00	\$11,439.10	94%
37900	OTROS SERVICIOS DE TRASLADO Y HOSPEDAJE	\$3,632.15	\$5,656.86	\$9,289.01	\$9,226.01	\$9,226.01	\$63.00	99%
37901	CUOTAS	\$3,632.15	\$5,656.86	\$9,289.01	\$9,226.01	\$9,226.01	\$63.00	99%
38000	SERVICIOS OFICIALES	\$357,926.40	-\$184,406.09	\$173,520.31	\$93,944.39	\$93,944.39	\$79,575.92	54%
38100	GASTOS DE CEREMONIAL	\$153,138.39	-\$131,571.92	\$21,566.47	\$2,100.04	\$2,100.04	\$19,466.43	10%
38101	GASTOS DE CEREMONIAL	\$153,138.39	-\$131,571.92	\$21,566.47	\$2,100.04	\$2,100.04	\$19,466.43	10%
38200	GASTOS DE ORDEN SOCIAL Y CULTURAL	\$151,482.88	-\$56,129.16	\$95,353.72	\$70,940.36	\$70,940.36	\$24,413.36	74%
38201	GASTOS DE ORDEN SOCIAL Y CULTURAL	\$151,482.88	-\$56,129.16	\$95,353.72	\$70,940.36	\$70,940.36	\$24,413.36	74%
38500	GASTOS DE REPRESENTACION	\$53,305.13	\$3,294.99	\$56,600.12	\$20,903.99	\$20,903.99	\$35,696.13	37%
38501	GASTOS DE ATENCION Y PROMOCION	\$53,305.13	\$3,294.99	\$56,600.12	\$20,903.99	\$20,903.99	\$35,696.13	37%
39000	OTROS SERVICIOS GENERALES	\$1,512,893.45	\$784,478.37	\$2,297,371.82	\$2,297,371.82	\$2,044,780.82	\$0.00	100%
39100	SERVICIOS FUNERARIOS Y DE CEMENTERIOS	\$153,306.01	-\$153,306.01	\$0.00	\$0.00	\$0.00	\$0.00	0%
39101	SERVICIOS FUNERARIOS Y DE CEMENTERIOS	\$153,306.01	-\$153,306.01	\$0.00	\$0.00	\$0.00	\$0.00	0%
39200	IMPUESTOS Y DERECHOS	\$22,087.44	\$36,009.38	\$58,096.82	\$58,096.82	\$58,096.82	\$0.00	100%
39201	IMPUESTOS Y DERECHOS	\$0.00	\$36,378.82	\$36,378.82	\$36,378.82	\$36,378.82	\$0.00	100%
39202	OTROS IMPUESTOS Y DERECHOS	\$22,087.44	-\$2,369.44	\$19,718.00	\$19,718.00	\$19,718.00	\$0.00	100%

Ejercicio del Presupuesto por Partida / Descripción		Egresos Aprobado Anual (1)	Ampliaciones/ (Reducciones) (2)	Egresos Modificado Anual (3=1+2)	Egresos Devengado Acumulado (4)	Egresos Pagado Acumulado (5)	Subejercicio (6 = 3 - 4)	% Avance Anual (7= 4/3)
39800	IMPUESTO SOBRE NÓMINAS Y OTROS QUE SE DERIVAN DE UNA RELACIÓN LABORAL	\$1,337,500.00	\$901,775.00	\$2,239,275.00	\$2,239,275.00	\$1,986,684.00	\$0.00	100%
39801	IMPUESTO SOBRE NÓMINAS	\$1,337,500.00	\$901,775.00	\$2,239,275.00	\$2,239,275.00	\$1,986,684.00	\$0.00	100%
50000	BIENES MUEBLES, INMUEBLES E INTANGIBLES	\$0.00	\$9,014,414.59	\$9,014,414.59	\$40,324.24	\$40,324.24	\$8,974,090.35	0%
51000	MOBILIARIO Y EQUIPO DE ADMINISTRACION	\$0.00	\$5,872,499.33	\$5,872,499.33	\$32,974.24	\$32,974.24	\$5,839,525.09	1%
51100	Muebles de oficina y estantería	\$0.00	\$4,340,335.09	\$4,340,335.09	\$8,404.20	\$8,404.20	\$4,584,521.89	0%
51107	MOBILIARIO Y EQUIPO	\$0.00	\$4,340,335.09	\$4,340,335.09	\$8,404.20	\$8,404.20	\$4,584,521.89	0%
51900	Otros mobiliarios y equipos de administración	\$0.00	\$1,532,164.24	\$1,532,164.24	\$24,570.04	\$24,570.04	\$1,507,594.20	2%
51908	OTRO MOBILIARIO Y EQUIPO	\$0.00	\$1,532,164.24	\$1,532,164.24	\$24,570.04	\$24,570.04	\$1,507,594.20	2%
56000	MAQUINARIA, OTROS EQUIPOS Y HERRAMIENTAS	\$0.00	\$3,141,915.26	\$3,141,915.26	\$7,350.00	\$7,350.00	\$3,134,565.26	0%
56200	Maquinaria y equipo industrial	\$0.00	\$3,141,915.26	\$3,141,915.26	\$7,350.00	\$7,350.00	\$3,134,565.26	0%
56201	MAQUINARIA Y EQUIPO INDUSTRIAL	\$0.00	\$3,141,915.26	\$3,141,915.26	\$7,350.00	\$7,350.00	\$3,134,565.26	0%
<b>Total Gasto</b>		<b>\$133,444,669.00</b>	<b>\$33,832,058.60</b>	<b>\$167,276,727.60</b>	<b>\$152,931,127.26</b>	<b>\$135,971,472.55</b>	<b>\$14,345,600.34</b>	<b>91%</b>

  
 Lic. Cecilia Ochoa Romo  
 Directora de Recursos Financieros  
 Elaboró

  
 LCI Jesús Ernesto Rubio Ramsburgh  
 Director Administrativo  
 Revisó

Instituto de Capacitación Para el Trabajo del Estado de Sonora  
 Estado Analítico del Ejercicio de Presupuesto de Egresos- Detallado – LDF  
 (Clasificación de Servicios Personales por Categoría)  
 Del 01 de Enero al 31 de Diciembre de 2022

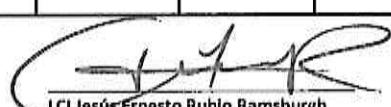
CPCA-II-14

(PESOS)

CUENTA PÚBLICA: 2022

Concepto (c)	Egresos					Subejercicio (a)
	Aprobado (d)	Ampliaciones/ (Reducciones)	Modificado	Devengado	Pagado	
<b>I. Gasto No Etiquetado (I=A+B+C+D+E+F)</b>	<b>38,450,041.04</b>	<b>14,243,522.73</b>	<b>50,693,563.77</b>	<b>48,898,768.85</b>	<b>95,132,748.88</b>	<b>3,794,797.12</b>
A. Personal Administrativo y de Servicio Público	38,450,041.04	14,243,522.73	50,693,563.77	48,898,768.85	95,132,748.88	3,794,797.12
B. Magisteria						
C. Servicios de Salud (C=c1+c2)						
c1) Personal Administrativo						
c2) Personal Médico, Paramédico y afín						
D. Seguridad Pública						
E. Gastos asociados a la implementación de nuevas leyes federales o reformas a las mismas (E = e1 + e2)						
e1) Nombre del Programa o Ley 1						
e2) Nombre del Programa o Ley 2						
F. Sentencias laborales definitivas						
<b>II. Gasto Etiquetado (II=A+D+C+D+E+F)</b>	<b>83,275,303.95</b>	<b>7,480,472.90</b>	<b>90,744,776.85</b>	<b>90,744,776.85</b>	<b>88,976,128.83</b>	
A. Personal Administrativo y de Servicio Público	83,275,303.95	7,480,472.90	90,744,776.85	90,744,776.85	88,976,128.83	
B. Magisteria						
C. Servicios de Salud (C=c1+c2)						
c1) Personal Administrativo						
c2) Personal Médico, Paramédico y afín						
D. Seguridad Pública						
E. Gastos asociados a la implementación de nuevas leyes federales o reformas a las mismas (E = e1 + e2)						
e1) Nombre del Programa o Ley 1						
e2) Nombre del Programa o Ley 2						
F. Sentencias laborales definitivas						
<b>III. Total del Gasto en Servicios Personales (III = I + II)</b>	<b>119,725,344.99</b>	<b>21,712,995.33</b>	<b>141,438,340.32</b>	<b>137,643,545.20</b>	<b>122,108,875.51</b>	<b>3,794,797.12</b>

  
 Lic. María Cecilia Ochoa Romo  
 Director de Recursos Financieros  
 Elaboró

  
 LCI Jesús Ernesto Rubio Ramsburgh  
 Director Administrativo  
 Revisó




**Instituto de Capacitación Para el Trabajo del Estado de Sonora**  
**Conciliación entre los Egresos Presupuestarios y los Gastos Contables**  
 Al 31 de Diciembre de 2022

CPCA-II-15

(Pesos)

CUENTA PÚBLICA 2022

<b>1. Total de Egresos Presupuestarios</b>		<b>152,931,127.26</b>
<b>2. Menos Egresos Presupuestarios No Contables</b>		<b>40,324.00</b>
Materias Primas y Materiales de Producción y Comercialización		
Materiales y Suministros		
Mobiliario y Equipo de Administración	32,974.00	
Mobiliario y Equipo Educativo y Recreativo		
Equipo o Instrumental Médico y de Laboratorio		
Vehículos y Equipo de Transporte		
Equipo de Defensa y Seguridad		
Maquinaria, Otros Equipos y Herramientas	7,350.00	
Archivos Biológicos		
Bienes Inmuebles		
Activos Intangibles		
Obra Pública en Bienes de Dominio Público		
Obra Pública en Bienes Propios		
Acciones y Participaciones de Capital		
Compra de Títulos y Valores		
Concesión de Préstamos		
Inversiones en Fideicomisos, Mandatos y Otros Análogos		
Provisiones para Contingencias y Otras Erogaciones Especiales		
Armonización de la Deuda Pública		
Adeudos de Ejercicios Fiscales Anteriores (ADEFAS)		
Otros Egresos Presupuestales No Contables		
<b>3. Más Gastos Contables No Presupuestarios</b>		<b>4,993,732.72</b>
Estimaciones, Depreciaciones, Deterioros, Obsolescencia y Amortizaciones	4,993,732.72	
Provisiones		
Disminución de Inventarios		
Aumento por Insuficiencia de Estimaciones por Pérdida o Deterioro u Obsolescencia		
Aumento por Insuficiencia de Provisiones		
Otros Gastos		
Otros Gastos Contables No Presupuestales		
<b>4. Total de Gasto Contable (4= 1 - 2 + 3)</b>		<b>157,884,535.98</b>

  
**Lic. María Cecilia Ochoa Romo**  
 Directora de Recursos Financieros  
 Elaboró

  
**LCI Jesús Ernesto Rubio Ramsb**  
 Director Administrativo  
 Revisó

Endeudamiento Neto


Del 01 de Enero al 31 de Diciembre de 2022


(pesos)

CUENTA PÚBLICA: 2022

Identificación del crédito o Instrumento	Contratación / Colocación	Amortización	Endeudamiento Neto
	A	B	C=A-B
<b>Créditos Bancarios</b>			
1			
2			
3			
4			
5			
6	<b>NADA QUE PRESENTAR EN ESTE APARTADO</b>		
7			
8			
9			
10			
<b>Total Créditos Bancarios</b>	0.00	0.00	0.00
<b>Otros Instrumentos de Deuda</b>			
1			
2			
3			
4			
5			
6			
7			
8			
9			
10			
<b>Total Otros Instrumentos de Deuda</b>	0.00	0.00	0.00
<b>TOTAL</b>	<b>0.00</b>	<b>0.00</b>	<b>0.00</b>

"Bajo protesta de decir verdad declaramos que los Estados Financieros y sus Notas, son razonablemente correctos y son responsabilidad del emisor"

  
 Lic. María Cecilia Ochoa  
 Directora de Recursos Financieros  
 Elaboró

  
 LCI Jesús Ernesto Rubio Ramsb  
 Director Administrativo  
 Revisó


Intereses de la Deuda


Del 01 de Enero al 31 de Diciembre de 2022

CUENTA PÚBLICA: 2022

Identificación del crédito o Instrumento	Devengado	Pagado
<b>Créditos Bancarios</b>		
1		
2		
3		
4		
5		
6		
7		
8	<b>NADA QUE PRESENTAR EN ESTE APARTADO</b>	
9		
10		
<b>Total de Intereses Créditos Bancarios</b>	<b>0.00</b>	<b>0.00</b>
<b>Otros Instrumentos de Deuda</b>		
1		
2		
3		
4		
5		
6		
7		
8		
9		
10		
<b>Total Intereses Otros Instrumentos de Deuda</b>	<b>0.00</b>	<b>0.00</b>
<b>TOTAL</b>	<b>0.00</b>	<b>0.00</b>

"Bajo protesta de decir verdad declaramos que los Estados Financieros y sus Notas, son razonablemente correctos y son responsabilidad del emisor"

  
 Lic. Maria Cecilia Ochoa Romo  
 Directora de Recursos Financieros  
 Elaboró

  
 Lic. Jesús Ernesto Rubio Ramsburgh  
 Director Administrativo  
 Revisó

Instituto de Capacitación Para el Trabajo del Estado de Sonora  
 Gasto Por Categoría Programática  
 Del 01 de Enero al 31 de Diciembre de 2022


CPCA-III-01

CUENTA PÚBLICA: 2022

(PESOS)

Concepto	Egresos Aprobado Anual (1)	Ampliaciones/ (Reducciones) (2)	Egresos Modificado Anual (3=1+2)	Egresos Devengado Anual (4)	Egresos Pagado Anual (5)	Subejercicio (6 = 3 - 4)
<b>Programas</b>						
Subsidios: Sector Social y Privado o Estados y Municipios	0	0	0	0	0	0
Sujetos a Reglas de Operación			0			0
Otros Subsidios			0			0
<b>Desempeño de las Funciones:</b>	133,444,669	33,832,059	167,276,728	152,931,127	135,971,473	14,345,600
Prestación de Servicios Públicos	133,444,669	33,832,059	167,276,728	152,931,127	135,971,473	14,345,600
Provisión de Bienes Públicos			0			0
Planeación, Seguimiento y Evaluación de Políticas Públicas			0			0
Promoción y Fomento			0			0
Regulación y Supervisión			0			0
Funciones de las Fuerzas Armadas (Únicamente el Gobierno Federal)			0			0
Específicos			0			0
Proyectos de Inversión			0			0
<b>Administrativos y de Apoyos</b>	0	0	0	0	0	0
Apoyo al Proceso Presupuestario y para Mejorar la Eficiencia Institucional			0			0
Apoyo a la Función Pública y al Mejoramiento de la Gestión			0			0
Operaciones Ajenas			0			0
<b>Compromisos</b>	0	0	0	0	0	0
Obligaciones de Cumplimiento de Resolución Jurisdiccional			0			0
Desastres Naturales			0			0
<b>Obligaciones</b>	0	0	0	0	0	0
Pensiones y Jubilaciones			0			0
Aportaciones a la Seguridad Social			0			0
Aportaciones a Fondos de Estabilización			0			0
Aportaciones a Fondos de Inversión y Reestructura de Pensiones			0			0
<b>Programas de gasto Federalizado ( Gobierno Federal)</b>	0	0	0	0	0	0
Gasto Federalizado			0			0
<b>Participaciones a Entidades Federativas y Municipios</b>			0			0
<b>Costo Financiero, Deuda o Apoyo a Deudores y Ahorradores de la Banca</b>			0			0
<b>Adeudos de Ejercicios Fiscales Anteriores</b>			0			0
<b>Total del Gasto</b>	<b>133,444,669</b>	<b>33,832,059</b>	<b>167,276,728</b>	<b>152,931,127</b>	<b>135,971,473</b>	<b>14,345,600</b>

  
 Lic. María Cecilia Ochoa Romo  
 Directora de Recursos Financieros  
 Elaboró

  
 LCI Jesús Ernesto Rubio Ramsb  
 Director Administrativo  
 Revisó

Instituto de Capacitación Para el Trabajo del Estado de Sonora CPCA-III-03  
Gastos por proyectos de Inversión  
Del 01 de Enero al 31 de Diciembre de 2022

CUENTA PÚBLICA: 2022

GASTO DE INVERSION EJERCIDO:		
NOMBRE DEL PROYECTO	MONTO EROGADO	ORIGEN DEL RECURSO*
<b>NADA QUE PRESENTAR EN ESTE APARTADO</b>		

\* Se deberán informar con todas las fuentes del recurso.

Ya sean obras con Recurso Federal, Recurso Estatal e Ingresos Propios del ente Público.

"Bajo protesta de decir verdad declaramos que los Estados Financieros y sus Notas, son razonablemente correctos y son responsabilidad del emisor"



Lic. María Cecilia Ochoa Romo  
Directora de Recursos Financieros  
Elaboró



LCI Jesús Ernesto Rubio Ramsburgh  
Director Administrativo  
Revisó



Gobierno del Estado de Sonora

GOBIERNO DEL ESTADO DE SONORA

ETCA-III-04

TRIMESTRE: CUARTO

INFORME DE AVANCE PROGRAMÁTICO 2022  
PROGRAMA OPERATIVO ANUAL

C/A/E	NOMBRE DEL INDICADOR	UNID. MEDIDA	TIPO META	VAL. ACUM.	D/TS	PROGRAMADO ORIGINAL				MODIFICADO				% DE AVANCE TRIMESTRAL
						PRIMERO	SEGUNDO	TERCERO	CUARTO	ANUAL	PRIMERO	SEGUNDO	TERCERO	

DEPENDENCIA / ENTIDAD 82 INSTITUTO DE CAPACITACIÓN PARA EL TRABAJO

UNIDAD ADMINISTRATIVA 001 ICATSON DIRECCIÓN GENERAL

E/OT/20	FORMACIÓN Y CERTIFICACIÓN PARA EL TRABAJO	143	FORMACIÓN Y CERTIFICACIÓN PROFESIONAL	CUMPLIMIENTO DE LA SESIÓN DE LA H. JUNTA DIRECTIVA	ACTA	A	SI	MET	1.00	1.00	1.00	1.00	4.00	4.00	1.00	1.00	1.00	1.00	4.00	4.00	1.00	1.00	1.00	1.00	100.00%
---------	---	-----	---------------------------------------	--	------	---	----	-----	------	------	------	------	------	------	------	------	------	------	------	------	------	------	------	------	---------

EVALUACIÓN CUALITATIVA  
LA META AL CUARTO TRIMESTRE DE ESTE INDICADOR, SE CUMPLIÓ AL 100% DESDE A QUE LA SESIÓN DE LA H. JUNTA DIRECTIVA PROGRAMADA PARA ESTE TRIMESTRE, FUE REALIZADA EN TIEMPO Y FORMA.

INDICE DE CALIDAD DE LOS INFORMES SOBRE EL GASTO FEDERALIZADO	SI	MET	100.00	100.00	100.00	100.00	100.00	100.00	100.00	100.00	100.00	100.00	400.00	400.00	100.00	100.00	100.00	100.00	400.00	400.00	100.00	100.00	100.00	100.00	100.00	100.00%
---	----	-----	--------	--------	--------	--------	--------	--------	--------	--------	--------	--------	--------	--------	--------	--------	--------	--------	--------	--------	--------	--------	--------	--------	--------	---------

EVALUACIÓN CUALITATIVA  
RESULTADO ALCANZADO AL 100% TOMANDO EN CUENTA ESTE INFORME ENTREGADO EN SU DESTINARIO EN TIEMPO Y FORMA, CUMPLIENDO CON LOS ESTÁNDARES ESTABLECIDOS

INDICE DE CALIDAD EN LOS INFORMES TRIMESTRALES	SI	MET	100.00	100.00	100.00	100.00	100.00	100.00	100.00	100.00	100.00	100.00	400.00	400.00	100.00	100.00	100.00	100.00	400.00	400.00	100.00	100.00	100.00	100.00	100.00	100.00%
--	----	-----	--------	--------	--------	--------	--------	--------	--------	--------	--------	--------	--------	--------	--------	--------	--------	--------	--------	--------	--------	--------	--------	--------	--------	---------

EVALUACIÓN CUALITATIVA  
META TRIMESTRAL CUMPLIDA AL 100% TOMANDO EN CUENTA QUE LA ASORCIÓN DE LOS INFORMES TRIMESTRALES DEL INSTITUTO, CUMPLEN CON LOS ESTÁNDARES DE CALIDAD ESTABLECIDOS Y SU ENVÍO FUE REALIZADO EN TIEMPO Y FORMA.

PORCENTAJE DE CUMPLIMIENTO DE LAS OBLIGACIONES DE TRANSPARENCIA DEL INSTITUTO	SI	MET	100.00	100.00	100.00	100.00	100.00	100.00	100.00	100.00	100.00	100.00	400.00	400.00	100.00	100.00	100.00	100.00	400.00	400.00	100.00	100.00	100.00	100.00	100.00	72.00%
---	----	-----	--------	--------	--------	--------	--------	--------	--------	--------	--------	--------	--------	--------	--------	--------	--------	--------	--------	--------	--------	--------	--------	--------	--------	--------

EVALUACIÓN CUALITATIVA  
EL PORCENTAJE ALCANZADO DE LA META DEL 100% PROGRAMADA EN ESTE CUARTO TRIMESTRE ES DEL 72%, PORCENTAJE PRODUCTO DE NUESTRA ATENCIÓN DE ASUNTOS DE TRANSPARENCIA CONSIDERADO MUY ACEPTABLE, PERO SUCEPTIBLE DE SUPERAR EN EL CORTO PLAZO.

ASORCIÓN DEL CENSO DE CONDICIONES FÍSICAS DE LA INFRAESTRUCTURA Y EL EQUIPAMIENTO DEL INSTITUTO	SI	NO	MET	0.00	0.00	0.00	0.00	0.00	0.00	0.00	0.00	0.00	1.00	1.00	0.00	0.00	0.00	0.00	1.00	1.00	0.00	0.00	0.00	0.00	0.00	100.00%
---	----	----	-----	------	------	------	------	------	------	------	------	------	------	------	------	------	------	------	------	------	------	------	------	------	------	---------

EVALUACIÓN CUALITATIVA  
META ANUAL ALCANZADA AL 100% DADO QUE EL CENSO ANUAL PROGRAMADO FUE REALIZADO EN TIEMPO Y FORMA CUYO INFORME SE ENCUENTRA EN PODER DE LA DIRECCIÓN DE PLANEACIÓN.

PORCENTAJE DE LA PEA DE SONORA A TENDIDA POR EL GOBIERNO PARA EL TRABAJO DEL ESTADO DE SONORA	SI	NO	MET	0.00%	0.00%	0.00%	0.00%	0.00%	0.00%	0.00%	0.00%	0.00%	2.35%	2.35%	0.00%	0.00%	0.00%	0.00%	2.35%	2.35%	0.00%	0.00%	0.00%	0.00%	0.00%	68.50%
---	----	----	-----	-------	-------	-------	-------	-------	-------	-------	-------	-------	-------	-------	-------	-------	-------	-------	-------	-------	-------	-------	-------	-------	-------	--------

EVALUACIÓN CUALITATIVA  
CON LA INSCRIPCIÓN TOTAL OBTENIDA AL CUARTO TRIMESTRE DEL 2022 LA COBERTURA TOTAL ALCANZADA ES DEL 68.50%, PROGRAMADO, DADO QUE NO SE PUDO ALCANZAR LA META PROGRAMADA DE LA INSCRIPCIÓN DE LA MATRÍCULA DE LA INSCRIPCIÓN DE LA MATRÍCULA TOTAL PROGRAMADA, SIENDO EL PORCENTAJE ALCANZADO DE LA MATRÍCULA DEL 98.5%.

CAMPAÑAS DE PROMOCIÓN Y DIFUSIÓN REALIZADAS	SI	MET	1.00	1.00	1.00	1.00	1.00	1.00	1.00	1.00	1.00	1.00	4.00	4.00	1.00	1.00	1.00	1.00	4.00	4.00	1.00	1.00	1.00	1.00	1.00	100.00%
---	----	-----	------	------	------	------	------	------	------	------	------	------	------	------	------	------	------	------	------	------	------	------	------	------	------	---------

EVALUACIÓN CUALITATIVA  
META TRIMESTRAL CUMPLIDA AL 100%, DADO QUE LA CAMPAÑA DE PROMOCIÓN Y DIFUSIÓN PROGRAMADA SE LLEVO A CABO EN TIEMPO Y FORMA.





Matriz de Indicadores para Resultados (2022)

Dependencia y/o Entidad:	Instituto de Capacitación para el Trabajo del Estado de Sonora.
Programa Presupuestario:	E110E20 Formación y Certificación para el Trabajo
Eje del FED:	1. Sin Gobierno para todas y todos
Objetivo del PED:	Objetivo: Educación, cultura, juventud, ciencia y tecnología
Beneficiarios:	Población Económicamente activa del Estado de Sonora

INFORME TRIMESTRAL: CUARTO

Resumen narrativo (Objetivos)	Nombre	Unidad de medida	Indicadores	Avance				Meta Anual (2)	% de Avance (1)/(2)	Línea base (año 2021)	Sentido	Frecuencia	Medios de verificación (Fuentes)	Supuestos
				I	II	III	IV							
<b>FIN</b> Contribuir e incrementar la calidad educativa de la población en Sonora a través de la atención al estado población en respuesta a las necesidades regionales para el desarrollo económico y social, promoviendo el desarrollo humano y el bienestar, fortaleciendo el tejido humano con equidad de género.	Promoción de egresados Pasaporte		Fórmula Número de egresados empleados y/o autempleados / Número de egresados x 100	68%	68%	68%	68%	70%	87%	70	Actual	Dirección de Vinculación	Todos los alumnos egresados de ICATSON, según programa de egresados, según el subprograma.	
				3	0	0	0	3	3.5%	3	3.5%	3	Actual	Dirección de Planeación del ICATSON
<b>PROFÓSITO</b> Sin distinción de género, la población económicamente activa de Sonora, que desea capacitarse para el trabajo, es atendida por el Instituto.	Promoción de personas atendidas por el ICATSON con alguna modalidad de capacitación para el trabajo.	Alumno	Fórmula (Número de personas acreditadas en los cursos de capacitación/personas proyectadas para su inscripción)x100	59%	86%	7,234	7,237	27,961	67%	30	Trimestral	Dirección de Planeación del ICATSON	Todos los alumnos inscritos según su acreditación.	
				3	1,448,272	28,912	30,361	30	30,361	30	30,361	30	Trimestral	Dirección de Planeación del ICATSON
<b>COMPONENTES</b> C1. Acreditación de cursos de capacitación en un planilla y acciones realizadas en los cursos, según la capacidad en el momento de inscripción en el momento de género.	C1. Promoción de inscripciones de personas inscritas en los cursos de capacitación en el momento de inscripción en el momento de género.	Alumno	Fórmula (Personas inscritas/Número de personas proyectadas para su inscripción)x 100	0	0	0	28,332	34,128	77.30%	30	Trimestral	Dirección de Planeación del ICATSON	ICATSON, según el total de egresados de ICATSON, según el subprograma para el trabajo.	
				0	0	0	28,332	34,128	77.30%	30	34,128	77.30%	30	Trimestral
<b>ACTIVIDADES</b> A1C1. Realización de cursos de capacitación en un planilla y acciones realizadas en los cursos, según la capacidad en el momento de inscripción en el momento de género.	Promoción de personas inscritas en los cursos de capacitación en el momento de inscripción en el momento de género.	Especificidad	Fórmula (Especificidad efectuada/especificidades del periodo anterior)x100	0	0	0	27	27	100%	27	Actual	Transparencia ICATSON	ICATSON, según el total de egresados de ICATSON, según el subprograma para el trabajo.	
				0	0	0	27	27	100%	27	27	100%	27	Actual
<b>Actividad c1.</b> Campañas de promoción y difusión con lenguaje incluyente y sin estereotipos de género.	Campañas de promoción y difusión realizadas.	Campaña	Fórmula Campañas de promoción y difusión programadas x 100.	1	1	1	3	4	50%	4	Trimestral	Transparencia ICATSON	Campañas de promoción y difusión programadas de género.	
				1	1	1	3	4	50%	4	4	50%	4	Trimestral

Notas:  
 1. Si el indicador es de tipo absoluto, solo se llena la fila del numerador.  
 2. Si el indicador no es ACUMULADO, el avance del periodo que se reporta (I, II, III, IV) se reportará en la celda Avance Acumulado.  
 3. Se deberá llenar e informar Anexo M1R "Análisis Cualitativo de las Metas Programadas" de cada indicador. Ver formato en <https://hataidera.sonora.gob.mx/finanzas-publicas/programacion/documentos-de-apoyo/forma-m1r/>